



**ПРОГРАММА
СОЦИАЛЬНО-ЭКОНОМИЧЕСКОГО
РАЗВИТИЯ МУНИЦИПАЛЬНОГО
ОБРАЗОВАНИЯ
«МАМОНОВСКИЙ ГОРОДСКОЙ
ОКРУГ»
НА ПЕРИОД 2009-2016 г.г.**

Мамоново

2009

Оглавление

Паспорт программы

Введение

1. Социально-экономическое положение и основные проблемы развития округа.

1.1. Общая характеристика муниципального образования

1.2. Социально-экономическое положение округа

1.3. Основные проблемы социально-экономического развития округа

2. Цели, задачи, сроки и этапы реализации программы.

2.1. Цели и основные задачи программы

2.2. Сроки и этапы программы

3. Система программных мероприятий по целям и основным задачам программы.

3.1. Формирование комфортного социального климата, соразмерного со среднеобластными показателями

3.2. Создание условий для развития конкурентоспособных производств, обеспечивающих устойчивое экономическое развитие

3.3. Создание эффективной системы муниципального управления процессами развития округа

4. Механизмы реализации программы.

5. Ресурсное обеспечение программы.

6. Оценка социально-экономической эффективности реализации программы.

7. Организация управления программой и контроль за ходом ее реализации.

Приложения:

1. Мероприятия по реализации основных целей и задач программы развития округа.

2. Финансовое обеспечение мероприятий по реализации основных целей и задач программы развития округа.

3. Перечень инвестиционных проектов по реализации основных целей и задач программы развития округа.

Паспорт программы социально-экономического развития
муниципального образования «Мамоновский городской округ»

на 2009 - 2016 годы

Наименование Программы	Программа социально-экономического развития муниципального образования «Мамоновский городской округ» на 2009-2016 годы
Основание для разработки Программы	Федеральный закон от 06.10.2003 № 131-ФЗ «Об общих принципах организации местного самоуправления в Российской Федерации». Закон Калининградской области от 26 сентября 2006 года № 54 «Об организации стратегического планирования в Калининградской области». Стратегия и Программа социально-экономического развития Калининградской области на средне- и долгосрочную перспективу. Стратегия социально-экономического развития муниципального образования «Мамоновский городской округ» на 2007-2016 годы
Заказчик Программы	Администрация муниципального образования «Мамоновский городской округ»
Основные разработчики Программы	Структурные подразделения администрации муниципального образования «Мамоновский городской округ», Координационный Совет
Основная цель Программы	Создание современной среды обитания, обеспечивающей качество жизни населения муниципального образования, и привлечение инвестиций
Цели Программы	1. Формирование комфортного социального климата, соразмерного со среднеобластными показателями 2. Создание условий для развития конкурентоспособных производств, обеспечивающих устойчивое экономическое развитие 3. Создание эффективной системы муниципального управления процессами развития округа

<p>Основные задачи Программы</p>	<ol style="list-style-type: none"> 1. Улучшение демографической ситуации 2. Повышение уровня доходов населения 3. Обеспечение доступности и качества социальных услуг 4. Создание благоприятного инвестиционного и предпринимательского климата 5. Комплексное развитие инфраструктуры, формирование благоприятной окружающей среды 6. Формирование инфраструктуры гостеприимства для развития въездного и водного (морского, речного и яхтенного) туризма 7. Повышение эффективности деятельности органов местного самоуправления 8. Формирование гражданского общества как эффективного инструмента самоуправления
<p>Сроки и этапы реализации Программы</p>	<p>Срок реализации Программы - 2009-2016 годы. Программа включает два этапа: - первый этап с 2009 по 2011 годы; - второй этап с 2012 по 2016 годы.</p>
<p>Перечень подпрограмм и основных мероприятий</p>	<p>Основные подпрограммы и программные мероприятия приведены в приложениях к Программе.</p>
<p>Исполнители подпрограмм и основных мероприятий</p>	<p>Органы исполнительной и представительной власти муниципального образования. Предприятия и учреждения. Подрядные организации, поставщики оборудования определяются на конкурсной основе в соответствии с действующим законодательством.</p>
<p>Объемы и источники финансирования Программы</p>	<p>Общий объем финансирования мероприятий Программы – 3 250,552 млн. рублей, в том числе: муниципальный бюджет – 506,026 млн. руб.; областной бюджет – 491,809 млн. руб.; федеральный бюджет – 705,760 млн. руб.; внебюджетные источники — 1 546,957 млн. руб.;</p>
<p>Система организации контроля за исполнением Программы</p>	<p>Осуществляется Главой муниципального образования, окружным Советом депутатов Мамоновского городского округа, структурными подразделениями администрации муниципального образования в соответствии с полномочиями, установленными федеральным и областным законодательством, Уставом муниципального образования «Мамоновский городской округ».</p>

<p>Ожидаемые конечные результаты реализации Программы</p>	<p>1. Формирование комфортного социального климата, соразмерного со среднеобластными показателями: рост численности населения округа в 1,3 раза с 7,7 тыс.чел. (в 2008 году) до 10 тыс.чел. (в 2016 году); увеличение ожидаемой продолжительности жизни с 62,5 до 67,2 лет; увеличение суммы номинальной заработной платы с 8,9 тыс. руб. (в 2007 году) до 27,5 тыс. руб. к 2016 году; число жителей, занимающихся в физкультурно-оздоровительных клубах, секциях и группах, к общей численности населения достигнет 30,6 % (2007 год – 5,4%); обеспеченность жильем - 30 кв. метров на 1 человека; охват детей дошкольными образовательными услугами к общей численности детей в возрасте от 1 до 6 лет – 100%; односменный режим работы общеобразовательной школы.</p> <p>2. Создание условий для развития конкурентоспособных производств, обеспечивающих устойчивое экономическое развитие: удельный вес занятых в малом и среднем бизнесе в общей численности занятых в экономике увеличится с 72,36 % до 75,05 %; общий объем привлеченных инвестиций по реализуемым инвестиционным проектам составит 1 546,957 млн. рублей.</p> <p>3. Создание эффективной системы муниципального управления процессами развития округа: доля расходов бюджета, финансируемых в рамках целевых программ, в общем объеме расходов увеличится с 22,7% до 99%; доля муниципальных учреждений и организаций, перешедших от сметного финансирования к финансированию по конечному результату, увеличится от 0% до 100%; увеличение удельного веса совместных проектов и программ с институтами гражданского общества с 10% до 100%.</p>
---	--

Введение

Программа социально-экономического развития муниципального образования «Мамоновский городской округ» до 2016 года (далее – Программа) подготовлена в соответствии методическими рекомендациями Правительства Калининградской области по разработке стратегии и программы социально-экономического развития муниципального образования. Содействие в подготовке программы оказывали эксперты Северо-Западной Академии государственной службы, филиал в г.Калининграде.

Содержание основных целей и задач программы согласовано с основными направлениями и приоритетами Стратегии социально-экономического развития Калининградской области на средне- и долгосрочную перспективу и Программы социально-экономического развития Калининградской области на 2007-2016 годы, с учетом региональных программ развития.

Разработка программы определялась требованиями и положениями Федерального Закона от 06.10.2003 № 131-ФЗ «Об общих принципах организации местного самоуправления в Российской Федерации», Федеральной целевой программы развития Калининградской области на период до 2014 года, утверждённой Постановлением Правительства Российской Федерации от 07.12.2001 №866 (в ред. Постановлений Правительства РФ от 06.06.2002 N 388, от 07.12.2004 N 743, от 21.03.2005 N 147, от 12.10.2007 N 672, от 02.06.2008 N 423, от 07.11.2008 N 821, от 10.12.2008 N 942, с изм., внесенными распоряжением Правительства РФ от 07.07.2005 N 938-р).

Основная цель разработки программы в соответствии со Стратегией округа: «Создание современной среды обитания, обеспечивающей качество жизни населения муниципального образования, и привлечение инвестиций».

I. Социально-экономическое положение и основные направления развития муниципального образования

1.1. Общая характеристика муниципального образования

Мамоновский городской округ располагается в юго-западной части Калининградской области. Площадь мамоновского городского округа 102,69 кв. километра. Округ граничит на севере и на востоке – с Багратионовским районом, на юге с республикой Польша, на западе омывается водами Калининградского (Вислинского) залива. Рельеф поверхности преимущественно равнинный, в пределах Вармийской конечно-морённой возвышенности – холмистый, максимально абсолютная отметка составляет 148 метров. Муниципальное образование, как и вся Калининградская область, расположено в умеренном климатическом поясе. Средняя продолжительность солнечного сияния составляет 1800 часов в год. За год солнце светит ясно в среднем 31 день, остальные дни: 158 – пасмурных, 181 – полуюсных. Изменения температуры воздуха в течение суток могут быть довольно значительными и зависят как от времени года, так и от времени суток.

Особенности географического положения определяют довольно высокие средние многолетние показатели температуры воздуха зимой. В декабре они близки к 0⁰С. Самая низкая температура была отмечена в 1942 и 1956гг. -33⁰С. Весной происходит резкое повышение среднемесячных температур воздуха в среднем до 11,3⁰С, но может и опускаться: в марте до -25,1⁰С, в апреле до -7,6⁰С. Летом среднемесячные температуры самые высокие: в июне до 15,8⁰С, в июле и в августе - до 17,7⁰С. Осенью происходит закономерное понижение температуры воздуха – в ноябре до 4,5⁰С. Хотя иногда уже в сентябре могут наблюдаться отрицательные температуры воздуха. В сентябре 1975 года в Мамоново отмечена температура в 31⁰С. Для всей территории и во все сезоны года характерна повышенная ветровая деятельность. 314 дней в году ветер проявляет свою активность. Осенне-зимним явлением является штормовой ветер, который случается в 2 раза чаще, чем в центре области. На территории мамоновского, городского округа преобладают ветры северо-западного направления. Наибольшую повторяемость осенью имеют ветры южного и юго-западного направлений.

На территории округа установлено два проявления бурого угля с общими запасами 37 млн.тонн в посёлке Щукино и посёлке Приморское, которые относятся к мелким и не могут быть вовлечены в промышленное освоение так как находятся вблизи городской черты, одно месторождение песчано-гравийного материала в посёлке Богдановка, месторождения пресных подземных вод, на которых действуют водозаборы. На территории Багратионовского района с 1950 года метеорологический мониторинг проводит ФГУ «Мамоновская метеорологическая станция».

До 1946 года город Мамоново назывался Хайлигенбайль и являлся центром одноимённого района правительственного округа Кенигсберга. Город был заложен тевтонским орденом по Кульземскому праву в 1301 году на месте прусской крепости – Свентопил. После введения в эксплуатацию железной дороги Берлин-Кёнигсберг, в 1853 году активно развивается экономика города: восточно-прусский машиностроительный завод по выпуску сельхозинвентаря (основан в 1870 году), деревообрабатывающий завод, сталелитейный завод, кирпичный завод, авиаремонтный завод, предприятия пищевой промышленности – пивоварня, хлебопекарня, молокозавод. К 1935 году в городе проживало около 12 тысяч жителей, имелось 3 школы, больница. В октябре 1935 года в состав города был включён посёлок Розенберг (Краснофлотское), где проживало 830 человек, была своя начальная школа, плавательный бассейн, смотровая башня. Посёлок имел сформированное портовое хозяйство, рыболовецкий флот.

В 1947 году Указом Президиума Верховного Совета СССР городу было присвоено имя Героя Советского Союза подполковника Николая Васильевича Мамонова. 23 октября 1997 года Постановлением № 75 Главы администрации Калининградской области утверждена граница муниципального образования «Мамоновский городской округ», в состав муниципального образования вошли посёлки: Богдановка, Липовка, Вавилово, Зеленодольское, городской центр - город Мамоново.

Муниципальное образование «Мамоновский городской округ», расположено в 47 километрах от города Калининграда, в 94 километрах от Багратионовска, в 4 километрах от пограничного польского города Гроново. Связь с городом Калининградом, другими городами области осуществляется автомобильным и железнодорожным транспортом. Через город Мамоново проходит автомагистраль II категории Калининград - Мамоново - Госграница и железнодорожная ветка узкой и широкой колеи, связывающая Калининградскую область с Польшей через таможенные переходы.

Территория муниципального образования составляет 102,69 кв. км (10,3 тыс. га), в том числе сельскохозяйственных угодий - 6 тыс. га, земли государственного лесного фонда - 0,93 тыс. га, площадь водоёмов - 0,1 тыс. га. Протекают реки Мамоновка и Витушка.

1.2. Комплексная оценка социально-экономического развития муниципального образования

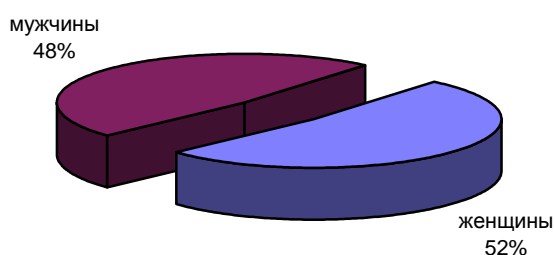
Демографическая ситуация

Численность населения муниципального образования за последние пять лет относительно стабильная. Численность населения на 1 января 2008 года составила 7 691 человек.

Динамика возрастных показателей и численности населения

Наименование показателей	Ед. изм.	2005 год	2006 год	2007 год	2008 год
Численность постоянного населения муниципального образования (на 31.12 каждого года)	чел.	7721	7681	7691	7 900
по возрасту:					
моложе трудоспособного возраста	чел.	1276	1259	1266	1380
трудоспособного возраста	чел.	4976	4941	4954	5020
в т.ч. экономически активное (ведомственный показатель)	чел.	4343	4317	4320	4380
старше трудоспособного возраста	чел.	1469	1480	1473	1500

Соотношение населения по полу



Соотношение сельского и городского населения



В расчете на 1000 человек населения уровень рождаемости в 2008 году составил 11,6, а в 2007 году – 9,6. Смертность снизилась на 13,4 %. В 2008 году количество браков на 1000 населения превысило количество разводов на 1000 человек населения в 2,1 раза. **За первое полугодие 2009 года наблюдалось увеличение рождаемости на 11,6 %. Население округа в 2009 году уже пополнилось 48 новорожденными, в 2008 году за этот же период родилось 43 ребенка. Смертность снизилась на 8,7%. Естественный прирост**

населения имеет отрицательный показатель, но его значение снизилось на 20 единиц в сравнении с аналогичным периодом 2008 года. Увеличилось количество браков на 20,9 % к аналогичному периоду 2008 года.

Динамика основных демографических показателей

Наименование показателей	Ед. изм.	2004 год	2005 год	2006 год	2007 год	2008 год
Естественный прирост/убыль						
- всего	чел.	-24	-86	-77	-68	-31
- на 1000 населения		-3,2	-11,5	-10,3	-9,1	-3,9
Прирост/убыль населения за счет миграции (ведомственный учёт):						
- всего	чел.	79	72	75	90	110
- на 1000 населения		10,6	9,6	10,05	11,7	13,9
Число зарегистрированных браков:						
- всего	чел.	108	117	122	104	127
- на 1000 населения		14,5	15,6	16,3	13,9	16,1

Одним из важнейших демографических показателей является младенческая смертность. По нашему муниципальному образованию в течение последних трех лет этот показатель равен нулю. Это свидетельствует о достаточно высоком уровне наблюдения за репродуктивным здоровьем женщин, девушек-подростков.

Демографическая ситуация характеризуется недостаточным уровнем рождаемости, не обеспечивающим простого воспроизводства населения, высоким уровнем смертности, особенно у мужчин в трудоспособном возрасте.

В связи со сложившейся демографической ситуацией возникает дефицит рабочей силы, увеличивается нагрузка на систему здравоохранения. Комплекс мероприятий Программы по улучшению демографической ситуации позволит увеличить численность населения на 30 % и к 2016 году численность населения составит 10 000 человек. Коэффициент естественного прироста будет иметь положительное значение - 3,4, что обеспечит возобновление и смену поколений жителей городского округа. Благоприятная социально-экономическая ситуация в округе (наличие жилья, работы) будет способствовать миграционному притоку населения. Увеличение ожидаемой продолжительности жизни с 62,5 до 67,2 лет за счет повышения уровня и качества жизни населения.

Здравоохранение

Муниципальным учреждением здравоохранения «Мамоновская районная больница №2» обслуживается – 11 090 человек, в том числе 7 691 человек – жители муниципального образования «Мамоновский городской округ», 3 399 человек - жители муниципального образования «Багратионовский район».

Коечный фонд МУЗ «МРБ № 2» составляет 73 койки, из которых 30 койки дневного пребывания и 3 социальные койки сестринского ухода.

В составе больницы имеются:

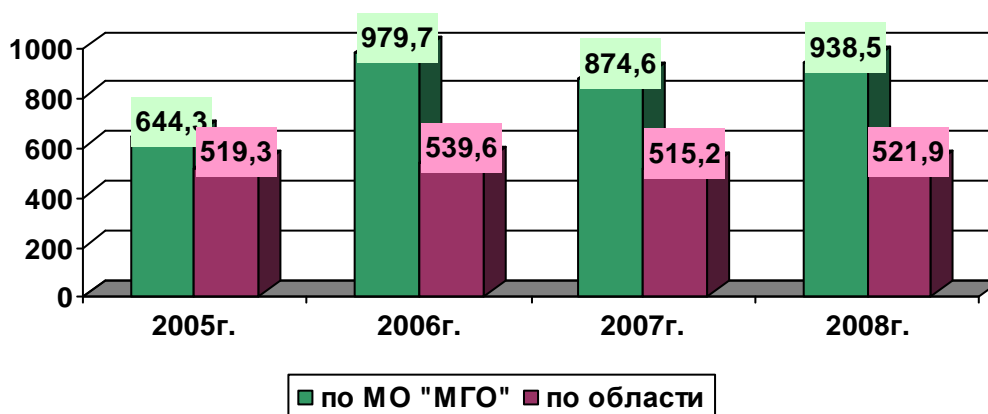
- стационар с терапевтическим отделением на 17 круглосуточных койки, 5 койки неврологических и 2 социальные неврологические койки сестринского ухода, хирургическим отделением на 8 круглосуточных койки, 5 гинекологических койки, детским отделением на 5 круглосуточных койки и 1 койка сестринского ухода;

- отделение скорой медицинской помощи, представленное одной фельдшерской бригадой и совмещенное с приемным покоем, обслуживает около 8 000 вызовов и обращений ежегодно;

- поликлиникой на 15 приемов специалистами, мощностью 269 посещений в день.

Диагностическая база представлена клинико-диагностической лабораторией, рентгеновским и флюорокабинетами, кабинетом функциональной диагностики (УЗИ, ЭКГ). В 2008 году показатель смертности лиц в возрасте до 65 лет снизился и составил 17,4% в сравнении с 2007 годом, на 1,2 % снизился уровень госпитализации населения. Среди причин заболеваемости населения трудоспособного возраста – болезни органов дыхания, системы кровообращения, болезни нервной системы, болезни глаза и его придаточного аппарата, болезни органов пищеварения, травмы и отравления. Показатели заболеваемости по этим формам превышают среднеобластные.

Первичная заболеваемость взрослых по МО "Мамоновский городской округ"



Основная проблема в сфере оказания медицинской помощи населению муниципального образования - несоответствие предоставляемых медицинских услуг мамоновской районной больницы потребностям населения в квалифицированной медицинской помощи.

Главные проблемы:

- отсутствие ряда узких специалистов,
- ограниченные инструментальные и диагностические возможности.

Образование

Система образования Мамоновского городского округа представлена 9-ю образовательными учреждениями: средняя общеобразовательная школа; филиал профессионального училища №3 г.Светлого; учреждения дополнительного образования – Дом детского творчества, детско – юношеская спортивная школа, молодежный центр «Данко»; учреждения дошкольного образования – Центр развития ребенка детский сад «Теремок», детский сад «Василек», детский сад «Золотая рыбка»; негосударственное учреждение для детей-сирот и детей, оставшихся без попечения родителей, Детский дом семейного типа «Каритас - Запад».

Сеть дошкольных образовательных учреждений включает в себя 3 учреждения:

- два учреждения общеразвивающего вида с приоритетными направлениями в развитии воспитанников (художественно-эстетического, экологического, физкультурно-спортивного);
- центр развития ребенка с элементами компенсирующего вида по коррекции речи.

В дошкольных образовательных учреждениях воспитываются 256 детей, но существующая сеть не позволяет полностью удовлетворить потребности населения в получении дошкольного образования. Обеспеченность детей дошкольными учреждениями составляет всего 50%. В связи с этим появились новые формы дошкольного образования - группы кратковременного пребывания (ГКП).

В связи с нехваткой мест в дошкольных учреждениях к 2016 году в муниципальном образовании планируется построить один детский сад на 250 мест.

В 2007 -2008 годах произошло обновление дошкольного образования: детские сады внедрили в учебно-воспитательный процесс программы нового поколения («Детство», «Радуга», «Развитие»), используют инновационные обучающие технологии. В 2009 году планируется провести реконструкцию здания детского сада «Теремок», что позволит в 2010 году открыть дополнительную группу на 24 места. Одно учреждение дошкольного образования в 2009 году будет переведено в статус автономного, что позволит учреждению расширить виды дополнительных платных образовательных услуг, в том числе предоставляемых дошкольникам, не посещающим детский сад.

Средняя школа, являясь в округе единственной, объективно играет важную системообразующую роль. В ней работает более 64 педагогических работников. Кадровые потребности округа удовлетворены на 97,6 %. Серьезной кадровой проблемой остается старение педагогического состава учреждений. В мамоновской средней школе обучается 781 человек, занятия проводятся в двухсменном режиме. Средняя наполняемость классов в мамоновской средней школе в 2008 году составила 20,7 человек. В 2008-2009 учебном году сформировано 35 классов, из которых 5 - коррекционных, 4 -

интегрированных. Средняя наполняемость коррекционных классов – 11 человек, массовых классов - 24,2 человека. Школа в течение 15 лет работает с детьми, имеющими проблемы в развитии. В этом направлении в мамоновской средней школе накоплен позитивный опыт. Образовательное учреждение является победителем областного конкурса среди учреждений, внедряющих инновационные формы обучения детей с ограниченными возможностями здоровья (2008г). В течение 3 лет школа в числе двух школ области являлась активным участником регионального российско-шведского проекта «Школа для всех» по внедрению в практику работы интегрированного обучения детей с ограниченными возможностями здоровья в массовые классы.

Анализ учебной деятельности показывает, что уровень подготовки выпускников мамоновской средней школы к Единому Государственному экзамену, а далее - поступления в ВУЗы, не уступает уровню подготовки учащихся по Калининградской области.

Курсовую подготовку и переподготовку ежегодно проходят 22 % педагогов, которые обеспечивают такие условия образования и воспитания, которые гарантируют выпускникам конкурентоспособность среди выпускников других школ Калининградской области. Образовательная деятельность в Мамоновской средней школе, опираясь на возможности каждого ребенка, выстроена индивидуально и направлена на формирование духовно-нравственной, компетентной, физически и психически здоровой личности.

Анализ поступления выпускников г.Мамоново в высшие и средние специальные учебные заведения

	2005 г.	2006 г.	2007 г.	2008 г.
Всего окончили школу	65	40	40	49
Поступили в вузы	32	22	28	31
Поступили в ссузы	29	18	12	16
Всего (в %) продолжили обучение в вузах и ссузах	93,8%	100%	100%	95,9%

Среди основных направлений поддержки одаренных детей и профилактики неуспеваемости, формирования учебной мотивации в МОУ СОШ г.Мамоново можно отметить:

- установление спонсорских стипендий;
- проведение «Интеллектуального турнира» по всем предметам;
- проведение предметных декад.

В МОУ СОШ введены эксперименты:

- по апробации Базисного учебного плана на всех ступенях обучения;
- по предпрофильной и профильной подготовке учащихся;
- по аттестации выпускников в форме ЕГЭ;
- по введению регионального курса «Основы православной культуры», «Отечествоведение», «История Западной России».

В настоящее время в МОУ СОШ имеются интерактивный и мобильный классы, цифровая лаборатория «Архимед». Практически все кабинеты оборудованы телевизорами с видеоаппаратурой, компьютерами.

Основные цели на перспективу:

- разработка муниципальной формы «портфолио»;
- отработка механизма построения индивидуального учебного плана;
- создание опорной школы с участием 2-х близлежащих муниципальных школ (п. Пятидорожное и г.Ладушкин).

Положительным моментом в деятельности системы образования городского округа является открытие в 2006 году на базе школы филиала ПУ №3 г. Светлого, в настоящее время обучение проводится по специальностям «повар-кондитер», «автомеханик», «мастер сухого строительства».

Учреждения дополнительного образования в своей деятельности решают следующие задачи:

- создание условий для реализации творческого потенциала воспитанников;
- содействие профессиональной ориентации воспитанников;
- обеспечение социальной поддержки воспитанников, в том числе одаренным детям, детям-инвалидам и детям из многодетных, опекаемых и малообеспеченных семей;
- укрепление здоровья воспитанников.

Мамоновская школа искусств, в задачи которой входит развитие способностей детей и подростков, формирование у них творческого мировоззрения и освоение ими основ будущего профессионального мастерства, ежегодно обучает 105 детей и подростков, которые принимают активное участие в культурно-досуговой деятельности городского округа.

Значимыми достижениями центров дополнительного образования стали: воспитанник ДДТ стал лауреатом в областном конкурсе «Молодые голоса»; в конкурсе «Балтийское лето» воспитанники молодежного Центра «Данко» получили гранты на сумму 250 тыс.рублей; в областном конкурсе «Активист года» подросток МЦ «Данко» вошел в тройку лучших участников и был награжден ценным подарком – компьютером; в областном конкурсе программ по проведению Дня молодежи подростки города получили грант в сумме 16 тыс.рублей за лучшую организацию конкурсных программ. Для привлечения молодёжи к работе с детьми в муниципальном образовании была разработана целевая программа «Каникулы».

Для развития системы дополнительного образования в перспективе необходимо:

- открытие Детско-юношеского Центра (ДЮЦ) для совместной работы младших школьников и молодежи города;
- создание общественного фонда помощи одаренным детям.

Основными проблемами в системе образования городского округа можно назвать следующие:

- слабая материально-техническая база учреждений профессионального, дошкольного и дополнительного образования;
- старение педагогических кадров;
- нехватка мест в дошкольных учреждениях;
- двухсменный режим обучения в школе.

Культура, спорт и молодёжная политика

По состоянию на 01.01.2009 года в сфере культуры в муниципальном образовании работают три муниципальных учреждения культуры: Дом культуры, Централизованная библиотечная система, Детская школа искусств и частный музей кирпича.

При Доме культуры работают коллективы: народный хор «Сударушка», вокально-инструментальные ансамбли, танцевальные коллективы.

Книжный фонд централизованной библиотечной системы мамоновского городского округа насчитывает 70,5 тысяч экземпляров. Центральная библиотека города оснащена современными техническими средствами, дающими возможность выпускать небольшими тиражами сборники произведений местных авторов. В 2 библиотеках открыты Центры комфортного чтения. Читатели муниципальных библиотек могут бесплатно пользоваться правовыми информационными программами: «Консультант плюс», «Гарант».

Данные, характеризующие работу учреждений культуры и искусства

Наименование показателя	ед. изм.	2007 год	2008 год	Изменение показателя 2007/2008 в %
Число учреждений культурно-досугового типа	ед.	1	1	100
в них работников	чел.	24	21	87,5
Количество проведённых мероприятий	ед.	148	202	136,5
Число жителей, принявших участие в мероприятиях	тыс. чел.	5,0	5,4	108,0
Число библиотек	чел.	3	3	100,0
в них работников	чел.	10	9	90,0
Численность читателей муниципальных публичных библиотек	тыс. чел.	3,720	3,8	102,7
Число детских музыкальных, художественных, хореографических школ и школ искусств	ед.	1	1	100,0
в них работников	чел.	19	19	100,0
в них учащихся	чел.	105		
Количество мероприятий	ед.	20	20	100,0
Число детей и подростков, принявших участие в мероприятиях	чел.	850	875	103,0

Основной целью реализации молодежной политики на местном уровне является включение молодежи в социально-экономическую жизнь муниципального образования, а так же создание условий для самореализации

и многостороннего развития. За 2006 - 2007 года были созданы общественные молодежные организации: местное отделение Всероссийская Общественная Организация «Молодая гвардия» при ВПП «Единая Россия», Калининградское региональное детское молодежное общественное движение «Здоровое поколение», местное отделение общественной молодежной организации «Наши», «Молодые ветра». Всего в молодежных организациях насчитывается около 230 человек. Основным показателем роста активной гражданской позиции у молодёжи стало их участие в выборах депутатов Государственной Думы Федерального Собрания 5 созыва. Явка составила 95%. При администрации муниципального образования и окружном Совете депутатов созданы и действуют Молодежное Правительство и Молодежный Парламент. Основными направлениями работы Парламента и Правительства стали: организация широкой дискуссии по проблемам социальной патологии среди молодежи; создание механизма для стимулирования привлечения молодёжи в деловую, культурную и общественную жизнь городского округа.

Привлечение жителей муниципального образования к занятиям физической культурой и массовыми видами спорта осуществляется через развитие массового спорта. Для этого в течение последних лет создано 9 физкультурно-спортивных коллектива на предприятиях муниципального образования, 5 клубов любителей спорта по интересам: клуб любителей бега, волейбола, футбола, баскетбола, женский клуб «Здоровье». В 2007 году введена в эксплуатацию спортивная многофункциональная площадка, на которой ежедневно занимается около 50 детей и подростков. Для вовлечения в занятия спортом всех категорий населения в округе проводится ежегодно около 32 соревнований по 12 видам спорта, в которых принимают участие около 20 % жителей городского округа, и с каждым годом эта цифра увеличивается. За 2007 год спортсмены муниципального образования приняли участие в 92 областных спортивных соревнованиях и 12 соревнованиях уровня чемпионатов и зоны России.

Количество детей муниципального образования, занимающихся спортом, постоянно растет. Если в 2001 году занималось 171 человек в возрасте до 15 лет, то в 2007 году уже постоянно в спортивных секциях города занимаются 427 человек. На территории муниципального образования развитием физической культуры и спорта занимаются: Детско-юношеская спортивная школа; туристско-спортивный клуб «Бальга» и «Бальга-экстрим»; военно-патриотический клуб «Тайфун»; шахматный клуб «Гамбит», тренер которого является 5-кратной чемпионкой по шахматному спорту по Калининградской области, кандидатом в мастера спорта.

Детско-юношеская спортивная школа города Мамоново существует с января 2003 года. Работают отделения: пауэрлифтинг, вольная борьба, самбо, дзюдо, бокс, футбол, гиревой спорт. Общая численность занимающихся - 254 человека. За весь период работы спортивной школы было подготовлено: 3 кандидата в мастера спорта, 11 перворазрядников, 72 спортсмена массовых разрядов.

Основные проблемы, стоящие перед отраслью – это несоответствие человеческих ресурсов тем задачам, которые они должны решать (старение кадров, замкнутость культурной и спортивной среды, устаревшая модель образования работников учреждений культуры), отсутствие современных культурно - досуговых центров, обеспечивающих условия для самореализации и отдыха населения.

Социальное обеспечение

В настоящее время органы местного самоуправления осуществляют деятельность по социальной защите населения в основном в рамках переданных им государственных полномочий и финансовых средств для их реализации. Доля населения, нуждающегося в социальной поддержке, в 2008 году составила 18,16% (1397 человек) от общей численности населения. В структуре семей, нуждающихся в особой социальной защите наибольшую долю занимают многодетные семьи (37 семей), увеличивается количество неполных семей (в 2008 году - 29 семей, в 2007 году - 23 семьи), семей, воспитывающих детей-инвалидов (17 семей). Большая часть семей (54 семьи) имеют проблемы с алкозависимостью одного или обоих родителей.

Система социальной защиты в муниципальном образовании носит комплексный характер и реализуется по следующим направлениям: предоставление мер социальной поддержки в соответствии с федеральным, областным законодательством; предоставление льгот; социальное обслуживание пожилых людей и инвалидов; социальное обслуживание семей с детьми; организация общественных работ для безработных граждан и временной занятости несовершеннолетних.

Социальное обслуживание

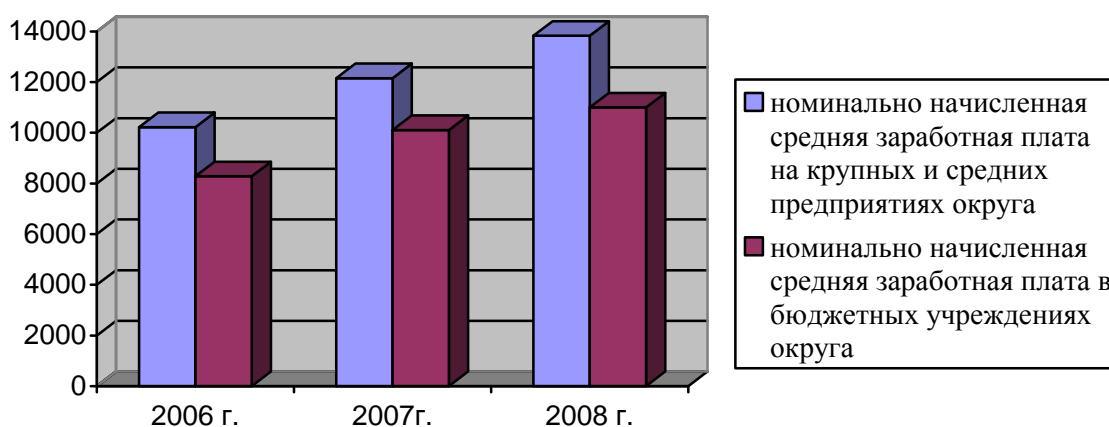
№ п / п	Наименование показателей	2006	2007	2008
1.	Численность населения, получившего различные виды социальной помощи	2037	2238	2300
	в том числе:			
1.1.	Пенсионеры	1100	1320	1660
1.1.1.	из них одинокие	153	140	70
1.2.	Инвалиды	699	720	740
1.2.1	из них дети – инвалиды	17	13	20
1.3.	Количество семей, нуждающихся в социальной поддержке, всего:	148	141	470
	в них детей	251	215	699
1.3.1.	Количество многодетных семей	32	26	36
	в них детей	81	106	118
1.3.2.	Количество семей с детьми – инвалидами	13	17	20
	в них детей	13	17	17
1.3.3.	Количество неполных семей	103	98	129
	в них детей	132	117	173

Отделом социальной защиты городского округа и учреждением социального обслуживания населения: «Комплексный центр социального обслуживания в Мамоновском городском округе» гражданам пожилого возраста, инвалидам, детям, оказавшимся в трудной жизненной ситуации, и малоимущим семьям предоставляется более 30 видов услуг социального и социально-медицинского, социально-реабилитационного и социально-правового характера. В городском округе при МУЗ «МРБ № 2» функционируют койки сестринского ухода, для граждан, которые особо нуждаются в постоянной посторонней помощи, предоставляются услуги социального такси и социальной парикмахерской, оказывается гуманитарная помощь. В 2008 году количество получателей льгот и субсидий составило 1038 человек. В целях совершенствования системы взаимодействия и максимального использования возможностей всех служб муниципального образования в обеспечении социальной поддержки населения в 2007 году была создана служба «одного окна».

Доходы населения

За отчётный период наблюдался рост номинальной начисленной заработной платы работников муниципальных учреждений: в образовании на 7,7%, в здравоохранении на 5,3%, в дошкольных образовательных учреждениях на 10,3% в сравнении с 2007 годом. Средняя номинально начисленная заработная плата работников муниципальных учреждений отставала от средней заработной платы работников на крупных и средних предприятиях округа в 2007 году на 16,8 %, в 2008 году на 20,5 %. В 2009 году отставание уровня заработной платы работников социальной сферы снизилось на 15,3 % в сравнении с 2008 годом. Переход в 2008 году на новую систему оплаты труда в учреждениях здравоохранения и образования (общего), основанную на оценке качества работы работников и направленную на повышение доходов, позволил увеличить уровень средней номинальной начисленной заработной платы учителям и врачам. В 2009 году планируется перевод на новую систему оплаты труда в дошкольных образовательных учреждениях и учреждениях дополнительного образования.

Отношение среднемесячной номинальной начисленной заработной платы работников муниципальных учреждений к среднемесячной номинальной начисленной заработной плате работников крупных и средних предприятий городского округа



За период с декабря 2007 года по декабрь 2008 года наблюдался рост среднемесячной заработной платы населения на 15,6 % (*статистические данные*).

Номинальная среднемесячная заработная плата на одного работника по видам экономической деятельности в муниципальном образовании
(*статистические данные*)

Наименование отраслей	2006 г.	2007 г.	2008 г.
сельское хозяйство, охота и лесное хозяйство	13 264,8	8 628,6	-
<i>в % к среднеобластному показателю</i>	181,0	86,1	
- обрабатывающие производства	4 337,5	-	-
<i>в % к среднеобластному показателю</i>	38,0		
- производство и распределение электроэнергии, газа и воды	6 812,8	7 884,3	10 884,5
<i>в % к среднеобластному показателю</i>	59,4	56,4	54,3
- оптовая и розничная торговля; ремонт автотранспортных средств, мотоциклов, бытовых изделий и предметов личного пользования	5 735,6	10 220,5	-
<i>в % к среднеобластному показателю</i>	50,9	71,1	
- транспорт и связь	7925,0	12766,7	8 602,8
<i>в % к среднеобластному показателю</i>	57,6	68,0	34,2
- гос.управление и обеспечение военной безопасности; обязательное социальное обеспечение	5 929,5	9 245,7	14 706,4
<i>в % к среднеобластному показателю</i>	41,4	51,6	54,1
- образование	7 061,2	9 540,1	10 246,4
<i>в % к среднеобластному показателю</i>	81,4	82,0	65,4
- здравоохранение и предоставление социальных услуг	7 164,0	9 986,0	10 920,0
<i>в % к среднеобластному показателю</i>	83,5	92,8	71,4

Одна из проблем городского округа в том, что предприятия не предлагают высокие заработные платы, а близость областного центра, где уровень заработных плат в полтора раза выше, делает непривлекательными существующие вакансии.

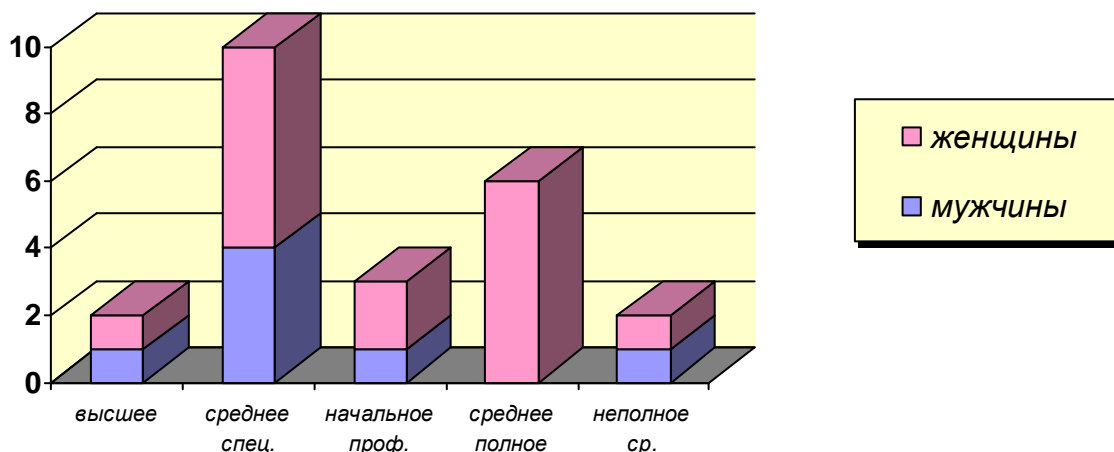
Рынок труда

По данным на 2006 год, внесённым в медико-демографический атлас Калининградской области, подготовленный МГУ им М.В. Ломоносова, занятость трудоспособного населения в экономике по мамоновскому городскому округу и по городу Мамоново составляет 50-60% от трудоспособного населения. Уровень зарегистрированной безработицы в 3,7 раза ниже, чем уровень безработицы подсчитанной по методике МОТ и составляет менее 0,8% от экономически активного населения округа.

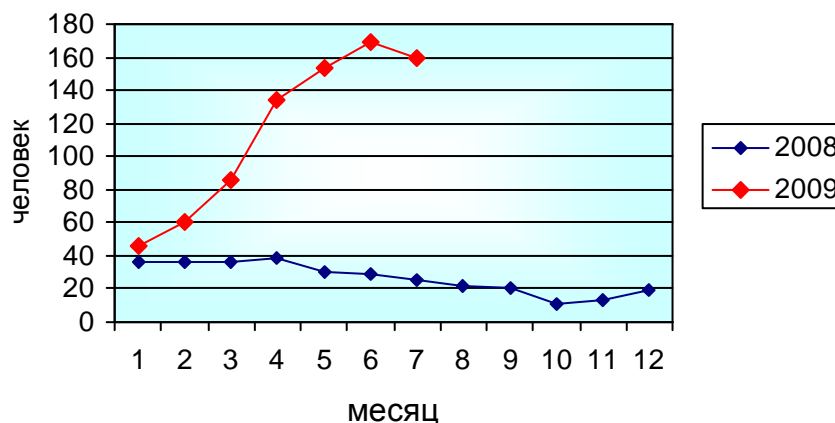
За 2008 год в филиал в г. Мамоново ГУ КО «ЦЗН г. Багратионовск» за консультацией по вопросу трудоустройства обратилось 91 человек. Около 80% обратившихся являются женщины от 30 лет до 53 лет.

Напряженность на рынке труда до декабря 2008 года можно характеризовать следующими значениями показателей: число вакансий превышало количество населения, официально незанятого трудовой деятельностью, в 2,6 раза. Число официально зарегистрированных безработных к 01 июля 2009 года возросло в 3,2 раза и составило в среднем 108 человек в сравнении с аналогичным периодом 2008 года (34 человека).

Образование безработных

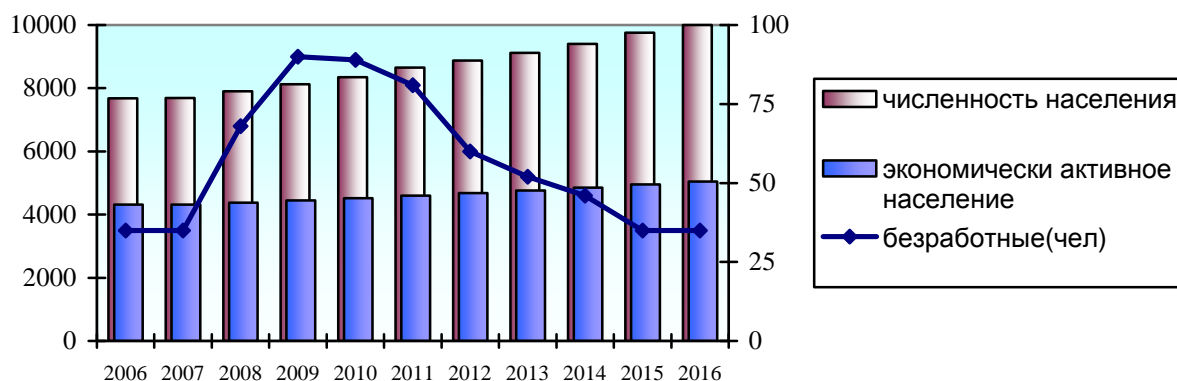


Число официально зарегистрированных безработных



С 2009 года на рынок труда мамоновского городского округа оказывают существенное влияние две противоположные тенденции. Первая связана с реализацией инвестиционных проектов. Она предполагает создание дополнительных рабочих мест. Вторая тенденция – ещё большее сокращение вакантных рабочих мест в связи со сложной экономической ситуацией в стране.

Динамика официальной безработицы



Особо остро будет стоять проблема первичной занятости молодежи. В оцениваемой перспективе для мамоновского городского округа будет характерно дальнейшее развитие структурной безработицы, недостаток квалифицированной рабочей силы на вновь создаваемые рабочие места. Отток квалифицированных кадров на предприятия города Калининград, где уровень заработных плат более высокий. Не смотря на открытие в 2009 году двух новых предприятий, количество вакансий не обеспечит снижение безработицы до уровня 2008 года. Организация общественных работ позволит только частично решить проблему занятости.

1.2.2. Экономическое развитие

Промышленность

В муниципальном образовании функционируют предприятия пищевой промышленности, транспорта, связи, сельского хозяйства, капитального строительства, торговли и общественного питания.

Ведущее место в промышленности занимает рыбная отрасль. ОАО «Мамоновский рыбоконсервный комбинат», созданное в 1949 году, является градообразующим, на котором работает около 360 человек. Основным видом деятельности предприятия является производство рыбопродукции. В настоящее время на комбинате выпускается 33 вида наименований консервов. Комбинат выпускает от 270 до 320 тысяч условных банок консервов в сутки. ОАО «Мамоновский рыбоконсервный комбинат» представляет собой перспективное предприятие, территория которого составляет 180 751,5 кв.м, производственная мощность – 48,9 миллиона условных банок в год. ОАО поставляет свою продукцию в центральную Россию и республику Беларусь.

Другое градообразующее предприятие – ЗАО «Агрофирма Мамоновская» - специализируется на разведении норок; предприятие образовано 1961 году. В настоящее время предприятие производит свыше 86 тыс. шкурок норки. На производстве занято 132 человека. Предприятие первым в России применило скандинавскую технологию обработки пушнины. Для этого полностью переоборудован цех по первичной переработке пушнины. За лучшие показатели в развитии племенного животноводства в 2003 году предприятие было награждено дипломом первой степени и золотой медалью Министерства сельского хозяйства на выставке «Золотая осень». В 2004 году – золотым кубком за высокие показатели в производстве пушнины серебристо-голубого окраса. В 2010-2011 годах предприятие планирует довести объём производства до 150 тысяч шкурок норки в год.

С 2004 года в округе начала выпускать свою продукцию фабрика по производству шоколадной глазури ООО «Шокомастер», где занято около 100 человек. Объём производства – 1300 тонн продукции в месяц. В 2008 году предприятие начало выпуск натурального шоколада.

На территории округа размещены малые предприятия: ООО «Франк Пластик» - производство офисной мебели, ООО «Холод Систем» - производство холодильных витрин, ООО «Салатная компания» - предприятие по выращиванию салатов, ООО «Эдель» - производство полуфабрикатов (продуктов питания); ООО «СД и К»; ООО «ПТ и Б» - предприятия по вылову рыбы; ООО «КОМП» - деревообрабатывающее предприятие.

На территории округа на 01.01.2009 г. из зарегистрированных 212 предприятий 159 предприятий - частной формы собственности. Основные направления деятельности малого бизнеса – торговля, общественное питание, бытовые услуги населению, производство пищевых продуктов, ремонт автомобилей, хлебопекарное и кондитерское производство, предоставление гостиничных услуг. Удельный вес предприятий и организаций муниципальной формы собственности в общем количестве предприятий и организаций, зарегистрированных на территории муниципального образования, составляет 7,04%.

Добыча полезных ископаемых

Не смотря на то, что на территории округа установлено два проявления бурого угля с общими запасами 37 млн.тонн в посёлке Щукино и посёлке Приморское, данные месторождения относятся к мелким и не могут быть вовлечены в промышленное освоение так как находятся вблизи городской черты. Месторождение песчано-гравийного материала в посёлке Богдановка имеет суммарные запасы 1725 тыс. тонн. Объём добычи песка составляет 20 тыс. тонн, гравия – 45 тыс.тонн, песчано-гравийной смеси – 50 тыс.тонн. При сохранении темпов добычи месторождение может быть использовано в качестве источника сырья до 2025 года.

Малое предпринимательство

Малый бизнес мамоновского городского округа на сегодняшний день – это 34 малых предприятия и 189 индивидуальных предпринимателей. В отдельных социально значимых отраслях экономики малый бизнес занимает доминирующее положение.

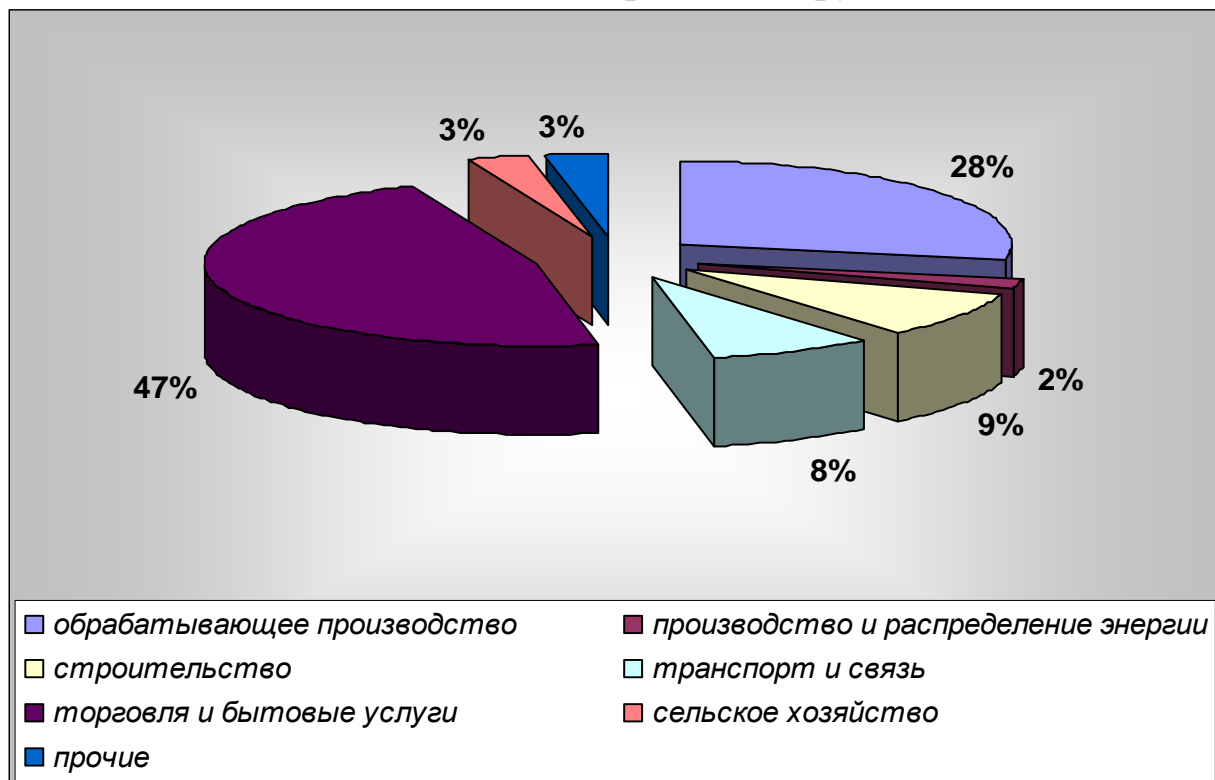
Большинство предприятий, размещенных на территории городского округа, относятся к микро и малым предприятиям. Доля работников малых предприятий по итогам 2008 года составила 70 % от экономически активного населения.

Доходы местного бюджета

(данные межрайонной ИФНС России №10 по Калининградской области)

	Единый налог, взимаемый по упрощённой системе налогообложения млн. руб.	Единый налог на вмененный доход, млн. руб.
Поступило за 11 месяцев 2007 года	3,2	2,3
Поступило за 11 месяцев 2008 года в сопоставимых условиях	4,3	2,5

Распределение доли малых предприятий по отраслям экономики в мамоновском городском округе



Основными причинами, сдерживающими развитие малого и среднего предпринимательства в последние годы, являются:

- недостаточность собственных оборотных средств у малых и средних предприятий и полное отсутствие финансовых ресурсов для осуществления капитальных вложений;

- недостаточный уровень знания предпринимателями федерального, регионального и муниципального законодательства, регулирующего правоотношения в сфере экономики и финансов;

- низкие бюджетные возможности городского округа для финансирования эффективных инвестиционных проектов субъектов малого и среднего предпринимательства и объектов инфраструктуры его поддержки;

- отсутствие достоверной статистической информации о состоянии малого и среднего предпринимательства, не позволяющее объективно оценивать и прогнозировать его развитие, единой муниципальной системы учета субъектов малого и среднего предпринимательства и оценки результатов их деятельности.

Потребительский рынок

Потребительский рынок муниципального образования представлен частными предприятиями торговли и бытовых услуг. Общая торговая площадь всех частных предприятий торговли составляет 3 183,2 кв.м.

Средняя обеспеченность населения торговыми площадями

Магазины, кв. м. торговой площади на 1 тыс. жителей	Обеспеченность населения (кв. м)	
	норма	факт
Всего в том числе	280	420
Продовольственных товаров	100	270
Непродовольственных товаров	180	150

В муниципальном образовании существует острая проблема территориальной доступности товаров и услуг. Предприятия торговли, общественного питания и бытовых услуг сконцентрированы в центре города.

Объекты общественного питания

Количество объектов розничной торговли и общественного питания:		73
1	столовые, закусочные	4
	в них мест	200
	площадь зала обслуживания посетителей	257,2
2	рестораны, кафе, бары	4
	в них мест	143

площадь зала обслуживания посетителей	317,6
---------------------------------------	-------

**Сравнительный анализ показателей розничного товарооборота,
общественного питания и бытовых услуг в 2006 году в разрезе
муниципальных образований**

Административно-территориальные образования	Численность населения (чел.)	Розничный товарооборот		Общественное питание		Бытовые услуги	
		Общий объем (тыс.руб.)	В расчете на душу населен. (руб.)	Общий объем (тыс.руб.)	На душу населения (руб.)	Общий объем (тыс.руб.)	На душу населения (руб.)
Калининградская область	939887	45922655	48,86	1687977	1,8	301720	0,32
Калининград	423651	28821369	68,03	831131	2	248523	0,59
Янтарный	5346	191064	35,73	2000	2,24	-	
Мамоново	7 500	326 211	43,49	12348	1,65	3 635	0,48

Туристско-рекреационный комплекс

Территорию городского округа также можно считать одной из перспективных туристско-рекреационных территорий Калининградской области благодаря выгодному географическому положению (приграничное положение с республикой Польша и положение в створе основных транспортных (железнодорожных, автомобильных, водных) магистралей, соединяющих Калининградскую область с центральной и западной Европой). В городском округе существует потенциал для развития спортивного, событийного, сельского и других видов туризма. Туристам предлагается размещение в гостиничном комплексе «У моста», база отдыха ОАО «Мамоновский РКК», охотничьи домики, молодежные базы, гостевые дома, кемпинги на побережье Вислинского залива в районе пос. Щукино, Балтийское, Веселое.

Основные туристические достопримечательности муниципального образования:

- городское озеро, вдоль берега располагается «философская аллея», крепостная стена XIV века средневекового замка;
- урочище Госпитальное, которое обладает уникальным природным ландшафтом и высокой привлекательностью для туристов. Неподалеку находится святилище древних прусов Ромове. По преданиям здесь жил жрец огня или «криве», которого местные крестьяне почитали и исполняли его волю.

Объекты спортивного и культурного досуга: городской и школьный стадионы, два школьных спортивных зала, многофункциональная спортивная

площадка, тренажерный зал, борцовский зал, дворовые спортивные площадки, площадка для скейтборда; частный музей кирпича, выставочный зал в муниципальной библиотеке, школьный музей народного творчества, Дом культуры (в его стенах проводятся городские фестивали, концерты и праздники, выставочный зал «История города в лицах» при Доме детского творчества).

Перспективный объект туризма: Краснофлотская гавань, воплощение в жизнь программных мероприятий международной программы развития водного туризма «Европейский водный путь E-70 Роттердам-Клайпеда» будет первым шагом на пути развития водного туризма на территории округа. Особое внимание в округе уделяется проведению спортивных мероприятий, которые способствует привлечению туристов. Ежегодно на территории округа проводятся региональные соревнования по 3 видам спорта: пауэрлифтинг, футбол, гиревой спорт.

В современных условиях туризм может стать фактором, способным задать направление для дальнейшего развития муниципального образования «Мамоновский городской округ». Однако, современное состояние туристско–рекреационного комплекса в городском округе можно оценить как кризисное. Это связано с несоответствием характера и качества туристских услуг потребностям населения и ухудшением состояния материальной базы.

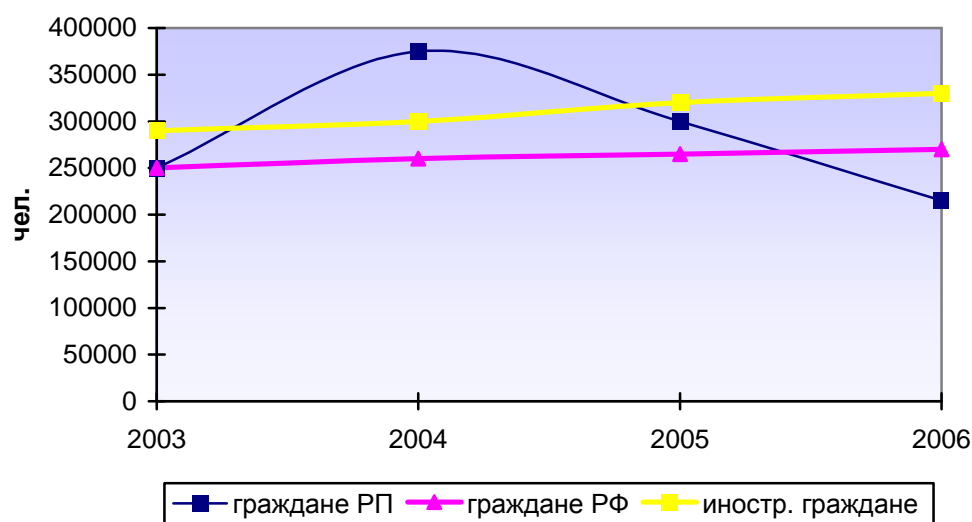
Дорожное хозяйство и транспорт

Общая протяжённость автомобильных дорог в муниципальном образовании составляет 114 км., в том числе с твёрдым покрытием 82,8 км.

В городском округе в 1994 году введен в действие международный автомобильный пункт пропуска Мамоново-Гроново. Пропускная способность МАПП – 500 транспортных средств в сутки, фактически пропускает в 2 раза больше.

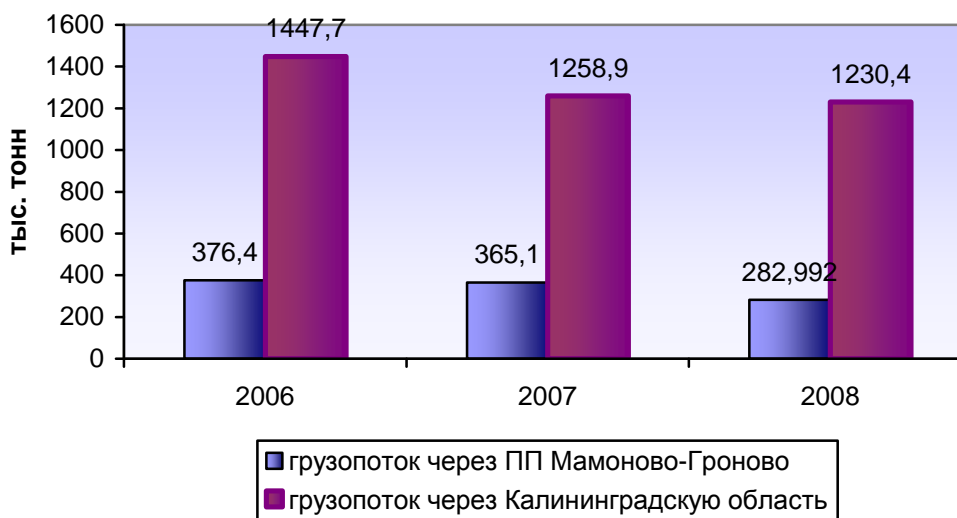
Пассажирское движение через пограничный пункт пропуска Мамоново-Гроново

(отчет пересечения границы в рамках международного проекта Seagull II)



Объем грузопотока через границу Калининградской области

(решение Коллегии Счетной палаты Российской Федерации от 19 декабря 2008 года № 58К (635))



Через пункт пропуска Мамоново-Бранёво (ж/д) наблюдается сильная тенденция к снижению. В сравнении с 2000 годом количество лиц, пересекающих границу по железной дороге, в 2006-2008 годах снизилось примерно на 68%.

Пассажирское движение через железнодорожный пункт пропуска Мамоново-Бранево

(отчет пересечения границы в рамках международного проекта Seagull II)



В рамках реализации Стратегии социально-экономического развития Калининградской области планируется:

- развитие пункта пропуска через государственную границу Российской Федерации в Калининградской области: «Мамоново-2–Гжехотки»;

- завершение строительства автомобильной дороги Калининград - Мамоново-2 (пос. Новоселово) - граница Республики Польша;
- реконструкция автомобильной дороги Калининград – Мамоново.

Строительство сети высокоскоростных магистралей, проходящих по территории городского округа, даёт основание полагать, что в ближайшее время муниципальное образование может стать одним из ключевых звеньев в транспортной системе Калининградской области.

Регулярное автобусное сообщение с областным центром осуществляется компанией ООО «Зеленоградск - Транс», частными маршрутными такси. Железнодорожное сообщение с административным центром обеспечивает филиал ОАО «РЖД «Калининградская железная дорога»».

В 2008 году активизировались работы по реконструкции и капитальному ремонту муниципальных дорог и тротуаров: закончен капитальный ремонт гидротехнического сооружения и моста по ул. Артиллерийской; произведены работы по капитальному ремонту асфальтового покрытия улиц Жупанова, Советская, Михайлицина, Евсеева, Центральная, Спортивная, Таможенная, пер. Советский, Центральной площади.

Ключевые проблемы в развитии дорожного хозяйства:

- отставание темпов дорожного строительства и реконструкции существующих дорог в муниципальном образовании отстают от темпов роста автомобильного парка городского округа; увеличение количества автотранспортных средств у населения обостряет проблему безопасности дорожного движения, негативно влияет на окружающую среду городского округа;
- сеть муниципальных автомобильных дорог не отвечает потребностям экономики; пропуск транзитного транспорта осуществляется по улично-дорожной сети и мостам городского округа, которые не приспособлены для такого движения.

Инфраструктура и градостроительство

В перспективе - развитие территориальных зон, в том числе – взаимосвязанное развитие жилых и производственных зон муниципального образования «Мамоновский городской округ» будет определяться следующими важнейшими социально-экономическими факторами: постепенное увеличение числа жителей как города, так и муниципального образования в целом; реструктуризация экономической базы с постепенным увеличением доли занятых в секторе производства продуктов питания, транспортно-логистической деятельности, сферах торговли и оказания услуг, строительстве, деятельности в области культуры

Эти факторы ставят перед администрацией муниципального образования комплекс задач, в том числе – в области градостроительства и регулирования использования территории, которые можно разделить на три главных стратегических направления:

1. Выработка и внедрение принципиально новой модели территориального развития муниципального образования, переход от этапа экстенсивного планово-административного освоения территории к этапу интенсивного вторичного освоения (редевелопмента) застроенной территории в режиме рыночных отношений и освоения пустующих территорий под размещение производственных объектов.

2. Перевод процесса территориального развития города в регулируемо - прогнозируемый режим.

3. Выработка эффективной схемы взаимодействия со всеми землепользователями и управляющими структурами предприятий как строящихся, так и существующих, направленной на минимизацию экологического ущерба на территории муниципального образования.

План реализации вышеуказанных стратегических направлений является основой разрабатываемого проекта генерального плана муниципального образования «Мамоновский городской округ», разрабатываемого ООО «НИКОР Проект» с учетом проблем муниципального образования, утверждение которого планируется в 2009 году.

Планировочная структура исторической части (или "исторического ядра") города Мамоново характерна для небольших европейских городов. Для исторической планировочной структуры города Мамоново, в частности, характерны:

- геометрическая ясность;
- взаимосвязь объёмно-пространственной композиции и функционального использования территории: наличие выраженного центра;
- высокая степень единства элементов, в основном одноэтажной довоенной застройки.

Что касается историко-культурной составляющей, то помимо мемориального комплекса по ул. Парковой - братской могилы советских воинам, погибшим при взятии города Хайлигенбайль в феврале 1945 года, необходимо выделить отдельные здания и сооружения довоенной постройки: административное здание (ул. Парковая, 2); здание почтамта (ул. Центральная, 3); здание суда (ул. Центральная 4-6), башня водонапорная (ул. Михалицына), остатки крепостной стены XIV века в центральной части города, городище в п. Липовка (железный век). Эти объекты требуют обязательного включения в зону охраняемого культурного наследия.

К важнейшим недостаткам реализованной в МО «Мамоновский городской округ» градостроительной типологии следует отнести ее экономическую неэффективность: застройка одноэтажными жилыми домами (более 85 % жилого фонда); обширные внутриворовые пространства многоквартирных жилых домов как довоенной, так и послевоенной постройки, на которых находится большое число самовольно возведенных хозяйственных построек, гаражей, построек для содержания сельскохозяйственных животных и домашней птицы.

К существенным недостаткам «наполняющего» объемно-планировочную структуру многоквартирного жилищного фонда города, большую часть которого составляют здания, выполненные по типовым проектам 60–70-х годов, относятся: недостатки внутренней планировки квартир, основанной на устаревших нормах жилой и общей площади на одного проживающего, а также недостатки планировки входов в подъезды и блоков вертикальных коммуникаций; повышенный износ наружных ограждающих конструкций (в первую очередь отделки) в результате климатических воздействий; значительный процент зданий с деформациями «по материалу»; низкие показатели энергосбережения, не соответствующие разработанным в конце 1990-х – начале 2000-х годов новым федеральным нормам; высокая степень износа инженерных коммуникаций.

Строительство

На территории муниципального образования за счёт всех источников финансирования в 2007-2008 году построено и введено в эксплуатацию 300 жилых квартир общей площадью 11,9 тыс. кв. метров, торговых площадей 344,8 кв. метров. Объем выполненных работ по виду деятельности «Строительство» в 2007-2008 годах году составил около 187 млн. рублей. За 2008 год субсидии на приобретение жилья получили 12 семей.

Основной проблемой, сдерживающей увеличение объемов жилищного строительства в муниципальном образовании, является отсутствие земельных участков, обустроенных коммунальной инфраструктурой, и механизмов привлечения частных инвестиционных и кредитных ресурсов в строительство. Решение данных проблем позволит существенно увеличить темпы жилищного строительства в округе и удовлетворить платежеспособный спрос населения на жилье.

Электроснабжение

Электроснабжение округа осуществляется по воздушным и кабельным линиям от ПСО-14 110 кв., входящую в систему ОАО «Янтарьэнерго». Протяженность линий электропередач составляет 15 кВ - 30,4 км; 0,4 кВ - 46,7 км. Электроснабжение осуществляется от 34 трансформаторных подстанций суммарной мощностью 10 415 кВА. В собственности ОАО «Янтарьэнерго» находятся 96 % питающих сетей и трансформаторных подстанций, 0,5 % - на балансе ЖКХ, 3,5% - в собственности абонентов. Более 80% электроустановок зданий эксплуатируется около тридцати лет и по своему техническому состоянию достигли критического уровня безопасной эксплуатации, что обусловлено увеличением потребляемой нагрузки абонентами.

Для обеспечения в долгосрочном периоде городского округа энергетическими мощностями необходимо строительство подстанции мощностью 5 МВт.

Жилищно-коммунальное хозяйство

Уровень благоустройства жилищного фонда МО «Мамоновский городской округ» составляет 64%, оборудовано водопроводом - 99,7 %, канализацией - 91,9%, газификация (сжиженный газ) - 99,5%.

Общая сумма доходов по жилищно-коммунальному хозяйству составляет более 13 881,8 тыс. рублей в год. С 2006 года в жилых домах муниципального образования устанавливаются теплосберегающие окна (уже установлено 75% от общего числа). Приборами учета холодной воды оборудовано 57 % жилищного фонда, домовыми приборами учета электроэнергии оборудовано 68 домов, в том числе квартирными приборами учета электроэнергии оборудовано 100% квартир. Доля объема отпуска коммунальных ресурсов за 2008 года, счета за которые выставлены по показаниям приборов учета, составляет 71 %.

Структура жилищного фонда муниципального образования

	тыс.кв.м.
Жилищный фонд всего	160,4
в том числе муниципальное жилье	26,34
частный сектор	121,16
государственный сектор	12,90

В целях реализации Федерального закона «О Фонде содействия реформированию жилищно-коммунального хозяйства» проведено реформирование системы ЖКХ городского округа. В 2008 году было образовано две частные компании: управляющая компания ООО «Жилищно-эксплуатационные услуги» и предприятие, предоставляющее коммунальные услуги, - ООО «Коммунальные услуги». В соответствии с Жилищным кодексом РФ в 2008 году проведены общие собрания собственников помещений в многоквартирных домах. Со способом управления определилось 100% жителей многоквартирных домов. Жители 212 домов выбрали способ управления - управляющей организацией, 1 дом - ТСЖ, 4 дома – непосредственное управление. В состав общего количества многоквартирных жилых домов не вошли жилые дома, приватизация которых производилась по долям.

Состояние жилищно-коммунального хозяйства характеризуется высокой степенью износа основных фондов. Износ сетей водоснабжения составляет 70,3 %. Утечки и неучтенный расход воды в системах водоснабжения достигают 30%. Износ коммунальной теплоэнергетики составляет более 20%. Перерасход топлива в котельных малой мощности из-за плохой водоподготовки и неотлаженного процесса горения составляет 12% и выше. В неудовлетворительном состоянии находятся тепловые сети, имеют место большие потери тепла.

Из-за отсутствия необходимого комплекса очистных сооружений не проводится обеззараживание, обезжелезивание и очистка воды в соответствии с требованиями, предъявляемыми к качеству питьевой воды.

Загрязнение окружающей среды связано с дефицитом мощностей по очистке канализационных стоков. Из эксплуатирующихся канализационных очистных сооружений 86,6% - требуют срочной реконструкции. Неочищенные или недостаточно очищенные сточные воды сбрасываются в открытые водоемы, что обостряет экологическую обстановку городского округа. Администрацией муниципального образования завершена разработка ПСД на строительство городских канализационных сооружений производительностью 4,3 куб.м. в сутки. Строительство очистных сооружений в комплексе с КНС и коллектором планируется на 2010-2011 годы.

В муниципальном образовании действует единая централизованная система сбора твердых бытовых отходов. Вывоз и утилизация отходов производится по договорам силами МУП «Чистота». Разработана и утверждена генеральная схема очистки территории. Полигон по приёму и утилизации ТБО, расположенный на территории мамоновского городского округа, одним из первых в Калининградской области получил лицензию (лицензия № ОТ-21-000233(39) от 25 января 2008года).

Имущественный комплекс и земельные ресурсы

Всего в границах муниципального образования имеется 10 269 гектаров земли, однако в настоящее время развитие муниципального образования существенно затруднено в связи с практическим отсутствием свободных площадей для развития промышленности муниципального образования. В тоже время на территории муниципального образования находятся три земельных участка Министерства обороны Российской Федерации общей площадью 383,15 га, в том числе:

- земельный участок площадью 118,9 га, (район ул. Артиллерийской) который входит в состав мамоновского городского округа и на территории которого ранее располагалась войсковая часть. На данном участке все объекты капитального строительства в настоящее время реализованы Министерством обороны, прилегающая территория (более 90 га) не используется;

- земельный участок площадью 227,5 га, примыкающий к территории города, использовался в довоенное время в качестве военного аэродрома.

Земельный участок имеет возможность как железнодорожного, так и автомобильного сообщения и в настоящее время не используется;

- земельный участок площадью 36,75 га, (район ул. Евсеева) который примыкает к границе городской черты.

Включение в границы г. Мамоново вышеперечисленных земельных участков увеличит инвестиционную привлекательность города.

Анализ экологической ситуации

В реки Мамоновка и Витушка с промышленными стоками сбрасывались и сбрасываются загрязняющие вещества. Дно рек за многие годы покрылось мощным слоем отложений. В связи с перегруженностью канализационной сети несколько десятков тысяч кубических метров канализационных стоков ежегодно сбрасывается в реки и дальше в воды Калининградского (Вислинского) залива. Самоочищающая способность рек значительно снижена. Неудовлетворительное состояние водотоков и водоемов обусловлено также нарушениями природоохранного законодательства, заключающимися в несанкционированном сбросе сточных вод, а также захламлении русел и береговой зоны рек бытовыми отходами, нарушением дренажной и ливнёвой систем.

На балансе коммунального хозяйства имеются очистные сооружения механической очистки довоенной постройки, состоящие из горизонтальной песколовки, двухъярусного отстойника, илового колодца, насосной станции и иловых площадок.

В настоящее время в рабочем состоянии находится только двухъярусный отстойник. Фактическая концентрация загрязняющих веществ в сточных водах выпуска многократно превышает предельно допустимые концентрации по основным определяемым показателям, в том числе: по БПК полное в 88,7; железу в 7,5; азоту аммонийному в 78,7; нитритам в 5,3; фосфору в 22,5; нефтепродуктам в 16 раз. В целях улучшения экологической обстановки в округе и сохранению здоровья населения необходимо строительство очистных сооружений, станции обезжелезивания и обеззараживания воды, проведение капитального ремонта систем водопровода, проведение работ по увеличению живого сечения русел рек Мамоновка и Витушка. Для этого требуется расчистка, углубление и их расширение на участках общей протяженностью 18 км.

Атмосфера города более всего загрязнена бензапиреном, аммиаком среднегодовые концентрации других контролируемых загрязняющих веществ: взвешенных веществ, серы диоксида, углерода оксида, азота оксида, сероуглерода, фенола, сажи, хлора, водорода хлористого, анилина, диметиламина, изопропилового спирта, водорода цианистого – не достигают ПДК или не обнаруживаются. Решающий вклад в загрязнение атмосферного воздуха вносит автотранспорт, доля его постоянно растет.

Бюджет муниципального образования

Успешное развитие реального сектора экономики обеспечило в 2008 году рост наполняемости бюджета округа. За 2008 год доходы бюджета городского округа составляют 163 269,1 тыс. рублей, расходы - 182 809,7 тыс. рублей.

(тыс. руб.)						
Наименование показателя	2006 год		2007 год		2008 год	
	План	Факт	План	Факт	План	Факт
Налог на доходы физических лиц	11 562,0	8 554,0	12 500,0	14 063,8	27 500,0	31 787,5
Налоги на совокупный доход	4 360,0	4 383,0	7 364,0	6 988,0	6 788,5	6 680,0
Налоги на имущество	4 350,0	1 842,0	2 148,0	1 460,4	680,0	885,6
Государственная пошлина, сборы	60,0	9,0	20,0	5,8	2,0	11,9
Задолженность и перерасчеты по отмененным доходам	400,0	101,0		20,7	0,0	11,0
Доходы от использования имущества, находящегося в гос. и мун. собственности	3 510,0	2 895,0	2 416,0	2 945,1	6 156,0	2 503,3
Платежи при пользовании природными ресурсами	40,0	38,0	40,0	67,1	40,0	273,1
Прочие доходы городских округов	376,0	375,0	0,0	0,0	26,0	26,8
Доходы от продажи матер. и нематериальных активов	20,0	17,0	20,0	8,0	10 250,0	10 420,6
Административные платежи и сборы		2,0		23,5		37,3
Штрафы, санкции, возмещение ущерба	493,0	461,0	785,0	979,1	1 300,0	1 599,2
Доходы от оказания платных услуг				114,8		
Возмещение потерь сельскохоз. производства, связанных с изъятием сельскохоз. угодий	520,0	519,0				
Возврат остатков субсидий из местного бюджета		-24,0		-1 199,6		-140,6
Прочие неналог. доходы		84,0		198,2	15,0	892,4
Доходы от предпринимат. деятельности			2 049,0	2 529,5	4 426,6	3 194,2
Доходы местного бюджета - Итого	25 691,0	19 256,0	27 342,0	28 204,4	57 184,1	58 182,3

Структура собственных доходов бюджета городского округа за 2008 год, %.

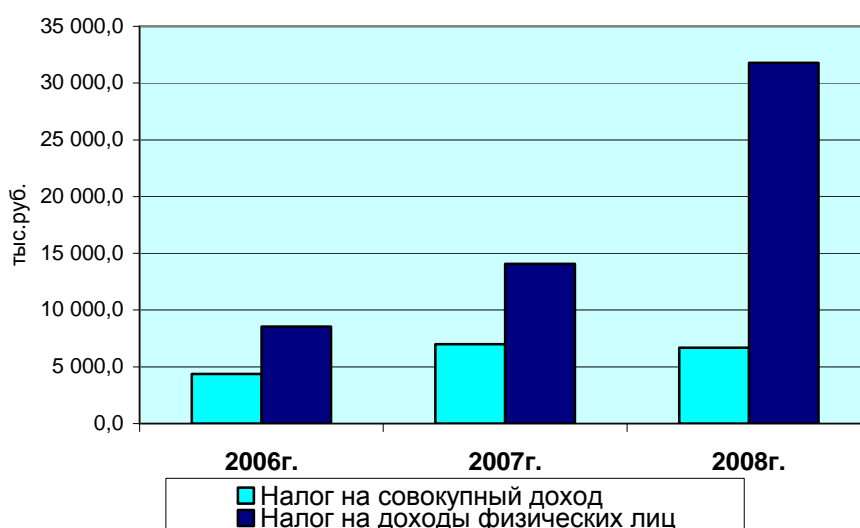
Вид доходов	%
Налоги на прибыль, доходы, в т.ч.:	0,00
Налог на прибыль организаций	0,00
Налог на доходы физических лиц	54,63
Налоги на товары и услуги, лицензионные и регистрационные сборы	0,00
Налоги на совокупный доход	11,48
Налоги на имущество	1,52
Государственная пошлина	0,02
Доходы от использования имущества, находящегося в государственной и муниципальной собственности	4,30
Платежи при пользовании природными ресурсами	0,47
Прочие доходы городских округов	0,05
Доходы от оказания платных услуг и компенсации затрат государства	0,00

Задолженность и перерасчеты по отмененным доходам	0,02
Административные платежи и сборы	0,06
Доходы от продажи материальных и нематериальных активов	17,91
Штрафные санкции, возмещение ущерба	2,75
Прочие неналоговые доходы	1,53
Возврат остатков субсидий из местного бюджета	-0,24
Доходы от предпринимательской и иной приносящей доход деятельности	5,49
ВСЕГО СОБСТВЕННЫХ ДОХОДОВ	100,00

Уточненный годовой план по доходам составляет 177 759,8 тыс.руб., факт – 163269,1 тыс.руб. По сравнению с 2007 годом доходы консолидированного бюджета города увеличились на 16333,0 тыс.рублей. Рост налога на доходы физических лиц к соответствующему периоду прошлого года с учетом изменения процентов отчислений в бюджет округа составил 226,0 % (рост на 17 723,7 тыс.рублей), по доходам от продажи материальных и нематериальных активов рост 130257,5 % (рост на 10 412,6 тыс.рублей). Доля остальных налогов составляет лишь 27,46 %.

Основными источниками дохода городского округа являются: налог на доходы физических лиц 54,63 %, налог на совокупный доход 11,48%., доходы от продажи материальных и нематериальных активов 17,91%.

Динамика основных собственных доходов муниципального образования



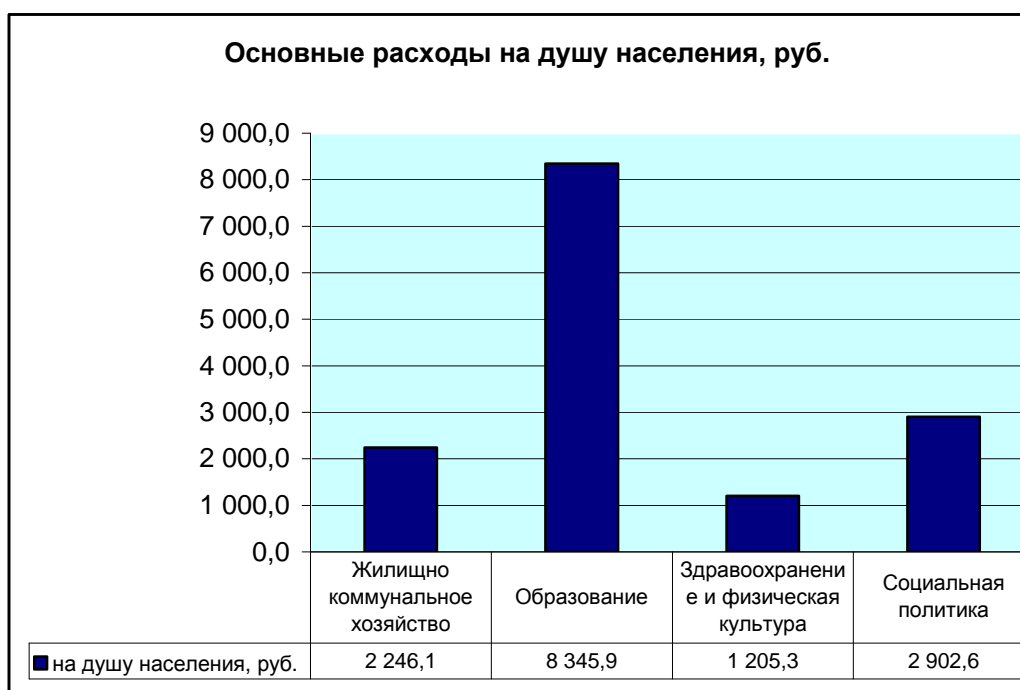
На графике видно, что самые большие финансовые поступления в местный бюджет от налога на доходы физических лиц, которые в 2008 году составили 31 787,5 тыс.рублей или 226,0 % к 2007 году (14 063,8 рублей). Налоговые и неналоговые доходы муниципального образования в 2008 году составили 35,6 %, финансовая помощь вышестоящих бюджетов – 64,4 %.

Динамика безвозмездных поступлений в бюджете за 2006-2008 гг.



Структура расходов бюджета МО «Мамоновский городской округ» в 2008 году

Вид расходов	%
Общегосударственные	9,45
Национальная оборона	0,06
Национальная безопасность и правоохранительная деятельность	0,02
Национальная экономика	15,03
Жилищно-коммунальное хозяйство	19,65
Образование	35,11
Культура, искусство, СМИ	3,39
Здравоохранение и физическая культура	5,07
Социальная политика	12,21
Расходы – всего	100,00



Управление процессами муниципального развития.

Повышение эффективности управления социально-экономическими процессами - одна из главных задач осуществления реформы местного самоуправления. Особенности реализации функций местного самоуправления является необходимость органичного сочетания взаимодействия продуктивной инициативы населения с профессиональными действиями администрации при решении насущных задач муниципального образования и проведение гибкого и продуктивного взаимодействия органов местного самоуправления с территориальными отделениями федеральных и региональных органов.

В настоящее время администрацией муниципального образования начата разработка и внедрение основных стандартов и показателей планирования муниципальных услуг. Утвержден график разработки административных регламентов, реестров и стандартов качества муниципальных услуг. Разрабатывается генеральный план Мамоновского городского округа, утверждение которого планируется к концу 2009 года.

Осуществляется корректировка нормативно-правовой базы для реализации процедур управления по результатам: создана комиссия по формированию резерва управленческих кадров, ежегодно проводится аттестация, обучение и повышение квалификации муниципальных служащих. При разработке реформы местного самоуправления была поставлена цель — усилить взаимодействие органов местного самоуправления с населением. С целью выявления фактического состояния дел в данном направлении был проведен анализ ситуации, который показал, что население в своем большинстве не готово к личному активному участию в отстаивании своих интересов, кроме участия в выборах и благоустройстве территории округа. Пробудить у людей желание участвовать в управлении собственной жизнью можно, только пробудив доверие к муниципальной власти. С этой целью в округе создан и работает Общественный Совет при главе муниципального образования, куда вошли представители деловых и общественных кругов. Эффективным инструментом общения и участия большего числа жителей в жизни местного сообщества стали общественные организации: Союз предпринимателей, Союз ветеранов, Союз родителей, отделение всероссийского общества инвалидов, товарищества собственников жилья и др. В перспективе муниципальным органам управления необходимо решить вопросы: расширения практики взаимодействия с институтами местного самоуправления, развития международного сотрудничества в этой области, усовершенствования и обеспечения прозрачности механизма формирования муниципального социального заказа, улучшения механизма и процедуры его реализации.

II. Цели, задачи, ожидаемые конечные результаты Программы

2.1. Цели и основные задачи Программы

Программа ориентирована на реализацию основных целей и задач стратегии развития округа, которые включают:

1. Формирование комфортного социального климата, соразмерного со среднеобластными показателями:
 - Улучшение демографической ситуации;
 - Повышение уровня доходов населения;
 - Обеспечение доступности и качества социальных услуг.
2. Создание условий для развития конкурентноспособных производств, обеспечивающих устойчивое экономическое развитие:
 - Создание благоприятного инвестиционного и предпринимательского климата;
 - Комплексное развитие инфраструктуры, формирование благоприятной окружающей среды;
 - Формирование инфраструктуры гостеприимства для развития въездного и водного (морского, речного и яхтенного) туризма.
3. Создание эффективной системы муниципального управления процессами развития округа:
 - Повышение эффективности деятельности органов местного самоуправления;
 - Формирование гражданского общества как эффективного инструмента самоуправления.

2.2. Сроки и этапы реализации Программы

Программу развития округа предлагается реализовать в два этапа:

- первый этап - с 2009 по 2011 годы – реализация краткосрочных муниципальных отраслевых программ;
- второй этап - с 2012 по 2016 годы – корректировка стратегических целей и задач социально-экономического развития на основе результатов, достигнутых в ходе реализации мероприятий первого этапа.

III. Система программных мероприятий по целям и основным задачам Программы

Программа конкретизирует стратегические цели и задачи социально-экономического развития городского округа путем разработки системы программных мероприятий, объемов и источников финансирования и показателей - индикаторов результативности социально-экономического развития округа на планируемый период.

В качестве основного принципа формирования системы программных мероприятий и определения объемов их финансирования использован принцип приоритетной необходимости и обоснованной достаточности.

Перечень объектов и объемы финансирования мероприятий (приложение 3), осуществляемых за счет средств городского бюджета, будут определяться ежегодно, исходя из возможностей городского бюджета на соответствующий год, с последующим внесением необходимых изменений в настоящую Программу.

3.1. Формирование комфортного социального климата, соразмерного со среднеобластными показателями:

3.1.1. Улучшение демографической ситуации;

Стабилизация численности населения мамоновского городского округа и обеспечение его постепенного роста, сопровождаемого улучшением демографической структуры, в значительной степени обусловлена целенаправленной государственной и региональной политикой в сфере народонаселения, а также реализацией мероприятий муниципальных программ, согласованных с реализуемыми на территории округа мероприятиями приоритетных национальных проектов в сфере образования, здравоохранения, жилищной политики и направленных на:

- сокращение уровня смертности населения в трудоспособном возрасте;
- повышение уровня рождаемости;
- увеличение продолжительности активной жизни, создание условий и формирование мотивации для ведения здорового образа жизни;
- укрепление института семьи, возрождение и сохранение духовно-нравственных традиций семейных отношений;

— привлечение мигрантов, с учетом необходимости их социальной адаптации и интеграции.

На первом этапе реализации Программы будут созданы условия по профилактике и своевременному выявлению профессиональных заболеваний, меры по поддержке молодых семей, по расширению строительства доступного семейного жилья, содействию занятости женщин, имеющих детей, проведении мероприятий развитию дополнительных образовательных услуг. На втором этапе предусматривается на основе оценки влияния реализуемых проектов и программ на демографическую ситуацию проводить мероприятия по упреждающему реагированию на возможное ухудшение демографической ситуации в городском округе. Реализация комплекса мероприятий по данному направлению позволит обеспечить:

рост численности населения округа в 1,3 раза с 7,7 тыс.чел. (в 2007 2009 году) до 10 тыс.чел. (в 2016 году) за счет увеличения естественного прироста населения и миграционного притока в рамках реализации Государственной программы переселения соотечественников проживающих за рубежом;

снижение уровня общей смертности на 1 тыс. населения в 1,5 раза с 18,9 (в 2007 году) до 12,5 (в 2016 году);

увеличение ожидаемой продолжительности жизни с 62,5 до 67,2 лет за счет повышения уровня и качества жизни населения, в том числе за счет профилактики и ранней диагностики заболеваний, улучшения качества медицинской помощи и увеличения эффективности использования ресурсов здравоохранения, формирования здорового образа жизни.

Непосредственный и конечный результат уровня достижения цели по улучшению демографической ситуации:

Наименование показателя	ед. изм	2007	2008	2009	2010	2011	2012	2013	2014	2015	2016
Численность населения на конец года, в том числе:	чел.	7691	7900	8130	8350	8650	8880	9120	9400	9760	10000
моложе трудоспособного возраста	тыс. чел.	1260	1380	1520	1660	1850	1990	2140	2320	2600	2780
трудоспособного возраста	тыс. чел.	4945	5020	5095	5170	5265	5350	5435	5520	5600	5660
старше трудоспособного возраста	тыс. чел.	1491	1500	1515	1520	1535	1540	1545	1550	1555	1560
Коэффициент рождаемости	на 1000 чел.	11,3	10,9	10,9	13,2	13,7	14,0	14,3	14,8	15,5	15,9
Коэффициент смертности	на 1000 чел.	18,9	16,9	15,9	15,3	15,3	15,2	14,7	14,1	13,2	12,5
Коэффициент	на	-7,6	-6	-5,0	-2,1	-1,6	-1,2	-0,4	0,7	2,3	3,4

естественного прироста (убыли) населения	1000 чел.											
Коэффициент миграционного прироста (убыли) (ведомственный учет)	на 1000 чел.	17,8	31,6	25,5	25,3	32,4	23,4	21,9	21,6	26,5	11,5	

Перечень программных мероприятий с указанием контрольных показателей приведены в *приложении 2*, объемы финансирования в *приложении 3*.

3.1.2. Повышение уровня доходов населения;

Динамичный рост экономики муниципального образования невозможен без проведения комплекса мероприятий, направленных на увеличение платежеспособного спроса населения, повышение личного уровня доходов граждан на основе:

- увеличения заработной платы в бюджетной сфере (за счёт перехода к новым системам оплаты труда в соответствии с его качеством и результатами);
- стимулирования легализации и обеспечение достойной заработной платы работников во внебюджетной сфере;
- сокращения дифференциации в оплате труда работников в бюджетном и внебюджетном секторах экономики;
- создания экономических условий для развития предпринимательства и самозанятости;
- социальной поддержки малообеспеченных слоев населения.

Реализация мероприятий Программы позволят:

- увеличить сумму номинальной заработной платы с 8,9 тыс. руб. (в 2007 году) до 27,5 тыс. руб. к 2016 году;
- уровень оплаты труда работников в бюджетной сфере к оплате труда во внебюджетном секторе экономики возрастёт с 74,54% (в 2007 году) до 84,6% в 2016 году.

Непосредственный и конечный результат уровня достижения цели по повышению доходов населения:

Наименование показателя	ед. изм	2007	2008	2009	2010	2011	2012	2013	2014	2015	2016
Номинальная начисленная среднемесячная заработная плата	тыс. руб.	8,95	11,33	13,03	14,98	17,23	19,82	21,20	23,11	25,19	27,50
Уровень легализации заработной платы	%	75,0	78,0	86,0	93,0	95,0	99,0	99,3	99,9	100,0	100,0
Средняя номинальная начисленная заработная плата во	тыс. руб.	10,3	11,7	14,5	17,7	21,4	24,4	25,5	28,6	31,2	32,4

Перечень программных мероприятий с указанием контрольных показателей приведены в *приложении 2*, объемы финансирования в *приложении 3*.

3.1.3. Обеспечение доступности и качества социальных услуг;

Формирование на территории округа эффективной, ориентированной на конечный результат, системы предоставляемых медицинских, социальных и образовательных услуг, обеспечение их доступности и качества является необходимым условием существенного повышения качества жизни населения. В рамках Программы предусмотрены мероприятия, направленные на:

- структурную и технологическую модернизацию учреждений здравоохранения, образования и других отраслей социальной сферы;
- повышение эффективности использования бюджетных средств, направленных на развитие социальной сферы (путём введения системы целевого планирования, повышения эффективности расходов муниципального бюджета);
- утверждение стандартов качества бюджетных услуг, которое позволит унифицировать бюджетную услугу, что в свою очередь сделает возможным размещение муниципального заказа на бюджетные услуги на конкурсной основе;
- образование конкурентного рынка бюджетных услуг, развитие сектора социальных услуг на принципах частно-государственного партнерства, обеспечивающего рост доли частных и автономных учреждений в сфере социальных услуг для населения.

По итогам реализации программных мероприятий будут достигнуты следующие результаты:

- не менее 50% бюджетных расходов должны будут осуществляться в рамках утвержденных стандартов качества предоставления бюджетных услуг;
- доля расходов, формируемых в рамках социальных программ, должна составлять не менее 49% расходов бюджета;
- число жителей, занимающихся в физкультурно-оздоровительных клубах, секциях и группах достигнет 30,6 % от общей численности населения (2007 год – 5,4%);
- удельный вес населения, участвующего в культурно-досуговых мероприятиях, организованных органами местного самоуправления, достигнет 75 % (2007 год – 65 %).

**Непосредственный и конечный результат уровня достижения цели
по обеспечению доступности и качества социальных услуг:**

Наименование показателя	ед. изм.	2007	2008	2009	2010	2011	2012	2013	2014	2015	2016
Доля расходов бюджета, направленных на реализацию мероприятий в рамках социальных программ в общем объеме расходов бюджета	%	11,8	16,4	21,0	25,6	30,2	34,4	39,0	43,3	47,3	49,0
Число семей, получающих субсидии на оплату ЖКУ, к общей численности семей	%	10,8	10,6	10,3	9,9	9,0	7,4	5,2	3,7	2,4	1,1
Доля детей в возрасте от 1 до 6 лет, охваченных дошкольными образовательными услугами, к общей численности детей от 1 до 6 лет	%	50,0	48,0	49,7	49,2	85,7	77,9	75,7	71,8	100,0	100,0
Удельный вес учащихся, сдавших на положительную оценку ЕГЭ, от общего числа выпускников МОУ участвовавших в сдаче ЕГЭ	%	81,7	83,2	84,8	86,3	87,8	89,3	90,9	92,4	93,9	95,5
Удельный вес жителей, занимающихся в любительских объединениях, клубах и кружках, к общей численности населения	%	6,6	7,0	7,1	7,8	10,4	14,6	16,4	17,6	18,4	19,0
Доля населения, систематически занимающегося физкультурой и спортом, от общей численности населения	%	5,4	14,6	18,0	20,1	26,7	27,1	27,9	28,4	29,7	30,6
Ожидаемая продолжительность жизни при рождении	лет	62,5	63,5	64,6	65,7	66,8	67,9	69,0	70,1	71,2	72,2

Перечень программных мероприятий с указанием контрольных показателей приведены в *приложении 2*, объемы финансирования в *приложении 3*.

3.2. Создание условий для развития конкурентоспособных производств, обеспечивающих устойчивое экономическое развитие

3.2.1. Создание благоприятного инвестиционного и предпринимательского климата;

Основополагающей задачей по обеспечению устойчивого экономического развития округа является создание благоприятного инвестиционного климата в целях привлечения отечественных и иностранных инвестиций.

Решение этой задачи будет осуществляться в следующих направлениях:

- снижение инвестиционных рисков; создание условий ведения бизнеса, приближенных к международным стандартам, через подготовку инвестиционных площадок; упрощение согласовательных процедур; разработку генерального плана; облегчение и ускорение процедуры передачи земли в собственность (оформления сделки с землей) на рыночных условиях;
- проведение имиджевой стратегии по формированию в среде потенциальных инвесторов позитивных представлений о ресурсном, производственном, трудовом потенциалах городского округа, возможностях для ведения бизнеса и развития совместной кооперации;
- создание условий для свободы предпринимательства и конкуренции, развитие механизмов саморегулирования предпринимательского сообщества;
- расширение внедрения механизмов государственно-частного партнерства, при реализации инвестиционных проектов.

Развитие взаимодействия органов местного самоуправления с предпринимательским сообществом, развитие малого и среднего бизнеса на территории муниципального образования, формирование среднего класса, сокращение бедности населения - исходя из этого, приоритетными направлениями перспективного развития в сфере отношений органов власти городского округа с малым и средним бизнесом являются:

- сокращение административных барьеров, сдерживающих развитие предпринимательских инициатив;
- упрощение доступа к финансовым ресурсам и совершенствование налогообложения субъектов малого предпринимательства и, прежде всего, для начинающих свое дело (создание системы муниципального гарантийного фонда для упрощения процедуры получения субъектами предпринимательства кредитов, разработка муниципальных правовых

- актов по участию малого и среднего бизнеса в муниципальном заказе);
- поддержка выставочно-ярмарочной деятельности субъектов малого и среднего бизнеса для содействия в продвижении продукции и услуг местных товаропроизводителей;
 - стимулирование механизмов саморегулирования предпринимателей.

К 2011 году планируется завершить инвестиционные проекты, находящиеся на стадии проектирования и начала строительства: завод по производству экологически чистых продуктов детского питания торговой марки «Хипп», предприятие по выращиванию плодово-декоративных культур ООО «Белая дача Калининград», ООО «Салатная компания», железнодорожный погрузочно-разгрузочный терминал ООО «ПОЛФРОСТ-Альфатранс Грузовой терминал», предприятие по производству котлов, систем отопления и очистки воды ООО «Н.Т.Энерго», завод по производству полимерных клейких лент ООО «М-Тайп», завод по производству сычужных сыров ООО «Инсайт», строительство развлекательно-гостиничного комплекса «Бисмарк» (общей площадью 1003 кв.м.), строительство торгового комплекса (общей площадью 890 кв.м.), завершение строительства жилого комплекса «Адмирал» и другие проекты. Перечень инвестиционных проектов приведен в *приложении 1*.

Непосредственный и конечный результат уровня достижения цели по созданию благоприятного инвестиционного и предпринимательского климата:

Наименование показателя	ед. изм.	2007	2008	2009	2010	2011	2012	2013	2014	2015	2016
Доля городского округа в формировании ВРП Калининградской области	%	0,58	0,7	0,64	0,65	0,68	0,7	0,68	0,65	0,77	0,95
Объем инвестиций в основной капитал	млн. руб.	771	848	1 347	1 563	2 004	1 775	1 834	2 101	2 189	1 578
Число субъектов малого и среднего предпринимательства в расчете	на 1 000 чел.	26	27	31	31	35	35	36	36	37	38
Удельный вес занятых в малом и среднем бизнесе от общей численности занятых в экономике	%	71,53	71,92	72,36	72,79	73,26	73,72	74,16	74,64	74,55	75,05
Оборот розничной торговли и общественного питания на душу населения (в	млн. руб.	0,077	0,095	0,119	0,154	0,172	0,185	0,198	0,210	0,226	0,238

ценах 2007 г.)											
Объем платных услуг населению на душу населения (в ценах 2007 г.)	млн. руб.	0,025	0,030	0,038	0,049	0,055	0,059	0,063	0,067	0,072	0,076

Перечень программных мероприятий с указанием контрольных показателей приведен в *приложении 2*, объемы финансирования в *приложении 3*.

3.2.2. Комплексное развитие инфраструктуры, формирование благоприятной окружающей среды;

Одними из наиболее серьезных барьеров в развитии городского округа являются текущие инфраструктурные ограничения, необходимые для нормального функционирования как производства, так и жизнедеятельности населения. Ощущается острая нехватка элементов социальной инфраструктуры, связанных с обслуживанием населения и составляющих материальную базу таких сфер, как здравоохранение, просвещение, культура, отдых и спорт, и элементов производственной инфраструктуры, связанных, преимущественно, с производством. Они частично также обслуживают население представленных такими отраслями как транспорт, связь, электроэнергетика, система водоснабжения и канализации, очистные сооружения, гостиничное хозяйство, банковское и страховое обслуживание.

Для решения задач по комплексному развитию инфраструктуры, формированию благоприятной окружающей среды необходимо осуществить комплекс мероприятий по следующим направлениям:

- в области энергетики: снижение общего дефицита генерируемой мощности, увеличение уровня развития сетевой инфраструктуры распределительных сетей и подстанций, строительство сетей газопровода низкого давления, газификации жилищно-коммунального хозяйства, промышленных и иных организаций;
- в области водоснабжения и водоотведения: модернизация системы очистных сооружений, осуществление комплекса работ по улучшению очистки питьевой воды;
- внедрение в различных отраслях ресурсо- и энергосберегающих технологий;
- в области дорожного хозяйства: комплексная модернизация автодорожной системы городского округа;
- строительство социально значимых объектов.

В результате осуществления комплекса мероприятий по указанным выше направлениям предполагается: строительство станции обезжелезивания и очистки, капитальный ремонт трёх скважин, реконструкция системы водоснабжения, строительство 18-тиквартирного жилого дома, строительство бани, строительство и капитальный ремонт 80% муниципальных дорог,

газификация природным газом не менее 95 % территории округа, реконструкция существующего и строительство нового детского сада на 250 мест, строительство универсального спортивного зала и спортивного центра с плавательным бассейном, строительство водного малого пассажирского терминала (акватория Калининградского залива).

**Непосредственный и конечный результат уровня достижения цели
по комплексному развитию производственной и социальной
инфраструктуры хозяйства округа:**

Наименование показателя	ед. изм.	2007	2008	2009	2010	2011	2012	2013	2014	2015	2016
Общая площадь жилых помещений, приходящаяся в среднем на одного жителя	кв.м./чел.	18,5	19,1	19,2	19,4	20,1	23,5	25,5	27,5	29,0	30,0
Численность населения на конец года	тыс. чел	7,7	7,9	8,1	8,4	8,7	8,9	9,1	9,4	9,8	10,0
Переселение из ветхого и аварийного жилья	чел	0	0	39	50	32	27	60	0	0	0
Общая площадь жилых помещений, введенных в течение года	тыс. кв. м.	0,8	11,1	5,5	10,0	11,6	17,0	28,0	18,0	23,0	26,0
Удельный вес ветхого и аварийного жилищного фонда к общей площади жилищного фонда	%	4,09	3,82	3,01	1,97	1,34	0,86	0,0	0,0	0,0	0,0
Доля жилищного фонда ко всей его площади, подключенного к: водоснабжению	%	99,7	99,7	99,7	99,8	99,9	100,0	100,0	100,0	100,0	100,0
канализации и водоотведению	%	91,9	92,1	93,5	94,5	95,5	96,5	97,5	98,5	99,5	100,0
Доля территории МО, газифицированной сетевым природным газом	%	0	0	0	25	45	60	70	80	90	95
Доля муниципальных дорог, не отвечающих нормативным требованиям	%	65	60	55	52	40	32	29	27	25	20

Перечень программных мероприятий с указанием контрольных показателей приведены в *приложении 2*, объемы финансирования в *приложении 3*.

Создание благоприятной экологической ситуации в муниципальном образовании является одним из важнейших факторов по нормализации

демографических процессов, созданию комфортных условий для проживания человека и экономического развития территории округа.

Исходя из анализа существующей экологической обстановки в округе на период до 2016 года намечено проведение природоохранных мероприятий по следующим направлениям:

- уменьшение воздействия хозяйственной и иной деятельности на качество окружающей среды городского округа (снижение негативного воздействия на атмосферную среду, снижение содержания загрязняющих веществ в сточных водах);
- осуществление мероприятий по улучшению санитарного и экологического состояния водоёмов (реализуемых в рамках проектов приграничного сотрудничества);
- предотвращение деградации земель и почвенного покрова (осуществление мероприятий по улучшению состояния дренажной и ливнёвой систем);
- повышение уровня надежности и безопасности гидротехнических сооружений;
- озеленение территории;
- экологическое воспитание и образование населения.

В результате осуществления комплекса мероприятий по указанным выше направлениям предполагается: реконструкция гидротехнического сооружения и моста по ул. Артиллерийской; строительство очистных сооружений; реконструкция полигона для захоронения твердых бытовых отходов (с целью усовершенствования системы утилизации отходов производства и потребления); очистка прибрежной полосы и углубление русел рек Мамоновка, Витушка и городских озер; создание городского парка.

Непосредственный и конечный результат уровня реализации цели по формированию благоприятной окружающей среды:

Наименование показателя	ед. изм.	2007	2008	2009	2010	2011	2012	2013	2014	2015	2016
Уровень износа объектов коммунальной инфраструктуры, в том числе:											
объектов уличной водопроводной сети	%	70,8	70,3	70,0	68,7	66,5	65,2	56,1	51,1	49,2	47,0
объектов уличной канализационной сети	%	86,7	86,6	85,1	82,7	79,2	77,3	68,3	63,2	61,8	60,0
Объем сброса загрязненных сточных вод (без очистки и недостаточно очищенных) на душу населения	куб. м.	60,4	63,6	67,2	67,9	68,2	0,7	0,7	0,7	0,7	0,7
Доля благоустроенных	%	2,0	10,0	17,5	25,0	32,5	40,0	47,5	55,0	62,5	70,0

зеленых зон в общем объеме зеленых зон округа											
Степень обустройства береговой линии	%	0,0	0,0	0,0	1,8	7,5	9,0	10,5	13,3	19,0	21,3

Перечень программных мероприятий с указанием контрольных показателей приведены в *приложении 2*, объемы финансирования в *приложении 3*.

3.2.3. Формирование инфраструктуры гостеприимства для развития въездного и водного (морского, речного и яхтенного) туризма;

Существующие на территории муниципального образования рекреационные, исторические и культурные ресурсы не используются полностью – туризм не играет заметной роли в экономике округа. Развитие туризма не возможно в виду практически полного отсутствия объектов туристической инфраструктуры (автотранспортное, гостиничное, сервисное обслуживание).

Анализ существующей ситуации в округе показывает, что планирование развития туризма должно осуществляться на основе программно-целевого метода по следующим направлениям:

- облегчение транспортной и погранично-правовой доступности;
- активизация приграничного и международного сотрудничества;
- создание условий для обеспечения всесезонного притока туристов, зависящего от повышения уровня существующей и формирования новой туристской инфраструктуры;
- проведение активного маркетинга территории.

В результате осуществления комплекса мероприятий по указанным выше направлениям предполагается:

- выделение свободных и высвобождение занятых земельных участков под размещение объектов туристско-рекреационного комплекса (средств размещения, сети общественного питания, объектов индустрии развлечений и др.) не менее 5% от общей площади муниципального образования;
- включение не менее одного культурного мероприятия округа в календарь важнейших культурных событий области;
- формирование единого туристско-рекреационного пространства с соседними муниципальными образованиями и приграничными территориями Республики Польша (г.Бранево, г.Прабуты, г.Пененжно) на основе международных договоров;
- строительство причального комплекса (Краснофлотское) на Калининградском заливе;
- разработка комплексной программы развития туризма на долгосрочную перспективу, направленной на создание благоприятной правовой, организационной и экономической среды.

**Непосредственный и конечный результат уровня достижения цели
по формированию туристско-рекреационного комплекса и
привлекательного образа округа:**

Наименование показателя	ед. изм.	2008	2009	2010	2011	2012	2013	2014	2015	2016
Инвестиции в инфраструктуру туризма:										
местный бюджет	млн. руб.	0,078	0,033	0,051		0,2	0,15	5,3		
привлеченные средства	млн. руб.	2,1	7,33	14,63	16,43	17,63	20,18	25,33	10,03	10,03
Численность объектов сервиса и туризма, в том числе:										
средства размещения	ед.	2	2	3	3	3	4	4	4	5
объекты досуга и развлечений	ед.	3	3	4	4	4	5	6	6	7
объекты туризма	ед.	5	5	6	6	10	10	11	11	11
количество туристов	чел.	1300	2100	2600	3100	5700	8300	9900	10500	12000

Перечень программных мероприятий с указанием контрольных показателей приведены в *приложении 2*, объемы финансирования в *приложении 3*.

3.3. Создание эффективной системы муниципального управления процессами развития округа

3.3.1. Повышение эффективности деятельности органов местного самоуправления.

Одной из основных задач реформы местного самоуправления является повышение эффективности деятельности органов местного самоуправления.

Основными направлениями повышения управленческого потенциала муниципальной власти станут:

- рациональное управление финансами (оптимизация управления имущественным комплексом, финансовый контроль, аудит результативности бюджетных расходов, внедрение результативных принципов управления подведомственными организациями, разработка проектов соответствующих нормативно-правовых актов);
- овладение новыми технологиями управления (на основе стратегического планирования, ориентации на достижение планируемых результатов, регламентация и стандартизация качества предоставления муниципальных услуг);
- повышение качества профессиональной подготовки сотрудников органов местного самоуправления;

- формирование механизмов «обратной связи» с населением, информационной открытости местной власти (через публикации материалов в средствах массовой информации, размещение информации на официальном сайте муниципального образования, проведение общественных слушаний и «круглых столов» по обсуждения с населением важнейших управленческих решений.

Непосредственный и конечный результат уровня достижения цели по повышению эффективности деятельности органов местного самоуправления:

Наименование показателя	ед. изм.	2007	2008	2009	2010	2011	2012	2013	2014	2015	2016
Доходы бюджета	млн. руб.	146,94	123,32	146,20	235,48	249,99	279,82	304,23	316,91	298,65	303,79
Расходы бюджета	млн. руб.	115,39	154,55	153,00	235,68	249,99	279,82	304,23	316,91	298,65	303,79
Профицит+, дефицит-	млн. руб.	31,55	-31,23	-6,8	-0,2	0,0	0,0	0,0	0,0	0,0	0,0
Доля расходов бюджета, финансируемых в рамках целевых программ, в общем объеме расходов	%	22,7	44,0	46,0	52,0	60,0	70,0	80,0	90,0	92,0	99,0
Доля услуг социальной сферы, оказываемых негосударственными учреждениями и организациями на конкурсной основе в рамках частно-государственного партнерства	%	0	3	7	10	13	17	20	23	26	30
Доля муниципальных учреждений и организаций, перешедших от сметного финансирования к финансированию по конечному результату (БОР)	%	0	21,4	35,7	50	57,1	71,4	78,6	92,9	95,7	100
Доля муниципальных	%	0	0	10	30	45	50	60	75	80	100

учреждений и организаций, перешедших на стандарты качества предоставления услуг, в общем количестве учреждений											
Доля жителей, обратившихся с жалобами на деятельность местных органов власти, муниципальных учреждений и организаций к общему количеству населения	%	1,56	1,64	1,59	1,56	1,47	1,39	1,28	1,19	1,09	1,0
Доля муниципальных служащих, повысивших свою квалификацию	%	5	10,5	19,6	28	39	70	81	95	100	100

Перечень программных мероприятий с указанием контрольных показателей приведены в *приложении 2*, объемы финансирования в *приложении 3*.

3.3.2. Формирование гражданского общества как эффективного инструмента самоуправления;

Участие граждан, общественных объединений и партий в формировании и реализации программ и иных решений органов местного самоуправления по вопросам, направленным на социальное развитие городского округа, является необходимым условием для достижения поставленных целей и выполнения намеченных мероприятий. Администрацией муниципального образования активно ведётся работа по созданию долгосрочных устойчивых механизмов партнерства "власть - общество", совершенствуется организационно-методическая база для развития институтов гражданского общества и их равноправного партнерства на территории округа.

Для обеспечения прозрачности власти и социального контроля за деятельностью органов местного необходимо осуществить комплекс мероприятий по следующим направлениям:

- формирование благоприятной правовой базы для развития всех институтов гражданского общества;
- укрепление инструментов сотрудничества и создание благоприятных условий для эффективной реализации муниципального социального заказа;
- создание информационных площадок для реального диалога «власть – общество»;

- создание условий для высокой политической, правовой и гражданской культуры населения;
- развитие международного сотрудничества.

**Непосредственный и конечный результат уровня достижения цели
по повышению уровня самоорганизации и
развития институтов гражданского общества:**

Наименование показателя	ед. изм.	2007	2008	2009	2010	2011	2012	2013	2014	2015	2016
Доля проектов нормативно-правовых актов, прошедших общественную экспертизу, принятых за истекший год	%	0,19	2,7	5,0	8,0	10,0	20,0	30,0	40,0	50,0	60,0
Удельный вес совместных проектов и программ с институтами гражданского общества	%	10	15	20	30	45	55	65	75	90	100

Перечень программных мероприятий с указанием контрольных показателей приведены в *приложении 2*, объемы финансирования в *приложении 3*.

IV. Механизм реализации Программы.

Главными принципами, определяющими построение механизма реализации долгосрочной программы развития округа, являются партнерство и активное участие всех заинтересованных сторон (органов власти, бизнеса, сообщества и НКО) в процессе разработки, осуществления мероприятий и достижения поставленных целей в политической, социальной и экономической сферах. Взаимоотношения между заинтересованными сторонами должны быть основаны на общности интересов и деловом сотрудничестве.

Реализация программы предусматривает использование всех разрешенных законодательством средств и методов государственного воздействия: нормативного правового регулирования, административных мер, прямых и косвенных методов бюджетной поддержки, механизмов организационной и информационной поддержки.

Комплексное управление реализацией Программы осуществляет администрация муниципального образования, которая:

- определяет наиболее эффективные формы и методы организации работ по реализации Программы;
- координирует работу исполнителей программных мероприятий и проектов;
- проводит согласование объемов финансирования на очередной

- финансовый год и на весь период реализации Программы;
- готовит предложения по распределению средств, выделяемых из федерального бюджета, по соответствующим программным проектам и мероприятиям и расходным статьям;
 - обеспечивает контроль над реализацией Программы, включающий контроль над эффективным и целевым использованием выделяемых финансовых средств (в т.ч. аудит), над качеством проводимых мероприятий путем экспертных оценок, над выполнением сроков реализации мероприятий, над исполнением договоров и контрактов;
 - осуществляет сбор периодической отчетности о ходе выполнения программных мероприятий и готовит ежегодные отчеты об эффективности использования финансовых средств в Министерство финансов Правительства Калининградской области.

Организационные механизмы реализации Программы включают следующие элементы:

- стратегическое планирование и прогнозирование развития важнейших отраслей и сфер деятельности муниципальной экономики;
- создание благоприятных условий для предпринимательской деятельности,
- формирование организационной структуры управления Программой с четким определением состава, функций, механизмов координации действий заказчика и исполнителей мероприятий Программы;
- административная и правовая поддержка реализации ключевых проектов, входящих в систему мероприятий Программы;
- административный контроль над сроками и качеством осуществления проектов и мероприятий Программы;
- общественная экспертиза проектов Программы.

Контроль над ходом реализации Программы осуществляется в рамках подготовки и представления ежегодных отчетов структурных подразделений администрации о результатах и основных направлениях деятельности субъектов бюджетного планирования.

Экономические механизмы реализации Программы:

- сопровождение приоритетных инвестиционных проектов;
- рациональное использование бюджетных средств с использованием процедур бюджетирования, ориентированного на результат (БОР);
- максимальное привлечение внебюджетных источников финансирования для реализации мероприятий Программы;
- размещение заказов на поставки товаров, выполнение работ, оказание услуг для муниципальных нужд на конкурсной основе в соответствии с действующим законодательством;
- участие в региональных и федеральных целевых программах.

Правовые рычаги реализации Программы включают совокупность нормативных правовых документов:

- способствующих деловой и инвестиционной активности, формированию активной социальной политики;
- регулирующих отношения заказчиков и исполнителей в процессе реализации мероприятий и проектов Программы;
- связанных с корректировкой целевых показателей, сроков, исполнителей и объемов ресурсов по Программе.

V. Ресурсное обеспечение программы

Общий объём финансирования мероприятий Программы – 3 250,552 млн. рублей, в том числе:

муниципальный бюджет – 506,026 млн. руб.;

областной бюджет – 491,809 млн. руб.;

федеральный бюджет – 705,760 млн. руб.;

внебюджетные источники — 1 546,957 млн. руб..

Потребность в финансовых ресурсах на реализацию основных мероприятий программы:

Источники финансирования	Доля софинансирования, %	Всего	Объем финансирования по годам, млн. рублей							
			2009	2010	2011	2012	2013	2014	2015	2016
местный бюджет	15,57	506,026	23,033	71,598	59,160	45,402	68,252	82,917	80,791	74,873
областной бюджет	15,13	491,809	32,541	39,891	59,060	40,435	61,658	65,977	102,872	89,375
федеральный бюджет	21,71	705,760	25,525	19,465	78,145	81,005	0,405	0,405	300,405	200,405
привлечённые средства	47,59	1 546,957	710,971	394,983	95,726	96,490	67,832	63,548	77,983	39,424
итого	100,00	3 250,552	792,070	525,937	292,091	263,332	198,147	212,847	562,051	404,077

Кадровые ресурсы. Предполагается развитие системы подготовки, переподготовки и повышения квалификации специалистов органов власти и управления округа, инженерно-технических работников, служащих и рабочих муниципального образования по основным задачам, предусмотренных Программой.

Потребности в кадрах экономики округа планируется покрывать за счет повышения эффективности использования кадрового потенциала, внедрения инновационных технологий, а так же за счет реализации Государственной программы переселения соотечественников из-за рубежа.

Инфраструктура и информационные ресурсы. В рамках Программы планируется использование муниципальных информационных ресурсов путем мониторинга социально-экономического развития округа, создания и обновления веб-сайта администрации муниципального образования.

Предусматривается опубликования в сети Интернет информации о возможностях Мамоновского городского округа, информации о проходящих конкурсах по закупкам продукции и услуг для муниципальных нужд, а так же инвестиционных предложениях и общей социально-экономической информации, включая уровень жизни населения, занятости, состояния малого бизнеса, жилищно-коммунального хозяйства.

Все источники финансирования являются расчетными, носят ориентировочный характер и будут уточняться в рамках установленных процедур рассмотрения бюджетных заявок и бюджетного процесса. Окончательные назначения объемов финансирования из бюджетной системы определяются в соответствующих бюджетах.

VI. Оценка эффективности социально-экономических последствий реализации Программы

Формирование обратной связи, необходимой для эффективного управления Программой, предполагает реализацию двух взаимодополняющих процедур: мониторинга и оценки. Оценка эффективности реализации Программы будет производиться путем сравнения текущих значений показателей с их целевым (промежуточным) значением.

Эффективность реализации Программы определяется достижением следующих показателей: запланированные объемы жилищного строительства (144 кв.м за период 2007-2016 годы), которые позволят увеличить обеспеченность населения общей жилой площадью до 30 кв.м. 2016 году с 20 кв.м на 1 жителя в 2007 году.

Созданию развитой транспортной инфраструктуры, качественной модернизации автодорожной сети и развитию прилегающей к ней дорожной инфраструктуры будет способствовать строительство в 2012-2014 гг. на территории муниципального образования международного пункта пропуска «Мамоново-2 – Гжехотки», что позволит увеличить грузопоток на 35-40% к 2012 году и сократить время транзита через Калининградскую область на 30-40% к 2010 году.

Важным направлением обеспечения стабильности экономического развития округа рассматривается малое и среднее предпринимательство. В результате реализации программных мероприятий, направленных на стимулирование развития малого и среднего предпринимательства, к 2016 году ожидается рост количества малых предприятий в 1,5 раза. Повышение предпринимательской активности населения создаст основу для формирования в муниципальном образовании среднего класса.

Улучшение инвестиционного климата и реализация мер по государственной и муниципальной поддержке инвестиционной деятельности за счет средств областного и муниципального бюджетов будут способствовать не только росту капитальных вложений, но и привлечению новых технологий и современного менеджмента. Содействие реализации наиболее эффективных инвестиционных проектов в приоритетных отраслях

и секторах экономики существенно повысит инвестиционный потенциал округа, станет источником развития сопутствующих и технологически связанных производств, обеспечит развитие налогового потенциала муниципального образования. Дополнительные бюджетные средства послужат источником для поддержки социальных мероприятий Программы.

Реализация программных мероприятий в отраслях социальной сферы позволит обеспечить:

- всеобщую доступность и повышение качества базовых социальных услуг, к числу которых относятся, прежде всего, медицинское обслуживание и общее образование;
- улучшение демографической ситуации в результате осуществления мероприятий, направленных на укрепление здоровья и повышение уровня медицинской помощи, создание предпосылок для стабилизации рождаемости и последующего демографического роста;
- комплексное обновление учебно-материальной базы образовательных учреждений, информатизацию системы образования;
- адаптацию системы профессионального образования и структуры подготовки кадров к потребностям рынка труда;
- расширение спектра и повышение качества услуг в сфере культуры, искусства, физической культуры и спорта.

Повышение качества образования, здравоохранения, социальных услуг, помимо улучшения финансового обеспечения отраслей социальной сферы, будет достигнуто за счет развития материально-технической базы, внедрения нормативного бюджетного финансирования затрат на предоставление муниципальных услуг учреждениями социальной сферы, повышения профессионального уровня кадров на базе усиления стимулирующей функции заработной платы.

Результативность программного мероприятия будет оцениваться исходя из соответствия его ожидаемых результатов поставленной цели, степени приближения к этой цели и косвенных позитивных воздействий на социальную, демографическую, экологическую ситуацию, а также на параметры экономического развития территории.

Основные показатели социально-экономического развития округа

Наименование показателя	ед. изм.	2009	2010	2011	2012	2013	2014	2015	2016
Макроэкономические показатели									
Доля городского округа в формировании ВРП Калининградской области	%	0,64	0,65	0,68	0,7	0,68	0,65	0,77	0,95
Промышленность									
Объем отгруженных товаров собственного производства обрабатывающих	млн. руб.	1443	19472	2701	3568	4663	6011	7646	9623

производств									
Доля отгруженных товаров собственного производства обрабатывающих производств МО в объеме продукции промышленности области	%	0,54	0,56	0,6	0,62	0,64	0,66	0,68	0,70
Розничный товароборот и платные услуги населению									
Оборот розничной торговли и общественного питания на душу населения (в ценах 2007 г.)	млн. руб.	0,119	0,154	0,172	0,185	0,198	0,210	0,226	0,238
Доля оборота розничной торговли МО в объеме оборота розничной торговли области	%	0,78	0,79	0,83	0,86	0,89	0,92	0,95	0,98
Объем платных услуг населению на душу населения (в ценах 2007 г.)	млн. руб.	0,038	0,049	0,055	0,059	0,063	0,067	0,072	0,076
Строительство									
Общая площадь жилых помещений, введенных в течение года	тыс. кв. м.	5,5	10	11,6	10	28	18	23	26
Общая площадь жилых помещений, приходящая в среднем на одного жителя	кв.м./чел.	19,2	19,4	20,1	23,5	25,5	27,5	29	30,0
Социальная сфера									
Номинальная начисленная среднемесячная заработная плата	тыс. руб.	13,03	14,98	17,23	19,82	21,20	23,11	25,19	27,50
Доля расходов бюджета, формируемых в рамках социальных программ, в общем объеме расходов бюджета (без учета субвенций на исполнение делегируемых полномочий)	%	21	25,6	30,2	34,4	39	43,3	47,3	49
Малый и средний бизнес									
Удельный вес занятых в малом и среднем бизнесе в общей	%	72,36	72,79	73,26	73,72	74,16	74,64	74,55	75,05

численности занятых в экономике									
---------------------------------	--	--	--	--	--	--	--	--	--

VII. Организация управления программой и контроль за ходом ее реализации

Организация управления Программой и контроль за ходом ее реализации основывается на формах и методах управления, определяемых заказчиком Программы и направлена на координацию исполнения программных мероприятий, включая мониторинг (систематическое измерение и анализ важнейших индикаторов деятельности и результатов Программы), подготовку отчетов о реализации Программы, внесение предложений по корректировке Программы. По истечении каждого года выполнения Программы оценивается ее бюджетный эффект. При необходимости корректируются плановые показатели.

Оценка эффективности расходования бюджетных средств проводится в результате расчета и анализа динамики следующих аналитических показателей: экономической, общественной и общественно-экономической эффективности. Расчет производится по каждому показателю непосредственного и конечного результата деятельности в соответствии с методическими рекомендациями Правительства Калининградской области.

Мониторинг и система целевых показателей. Система мониторинга создается с целью осуществления оценки эффективности достижения поставленных целей комплексной программы социально-экономического развития округа. Результаты мониторинга являются основанием для корректировки целей и основных задач программы, механизмов ее реализации. Мониторинг предусматривает также анализ величины и причин отклонений от целевых показателей, обновление, повторное согласование и утверждение системы целевых показателей. Система целевых показателей реализации программы состоит из трех уровней:

макроэкономические показатели (верхний уровень), характеризующие степень реализации программы в целом;

показатели среднего уровня, отражающие уровень реализации основных целей и задач программы;

показатели мероприятий осуществления основных задач, в рамках выделенных стратегических целей.

Организация управления реализацией программы будет осуществляться посредством контроля за выполнением взаимоувязанных мероприятий, программ и проектов, оценка результатов которых будет проводиться на основе анализа достижения целевых показателей. Основная роль в контроле за исполнением и реализацией программы будет принадлежать уполномоченному органу администрации округа под руководством главы муниципального образования.

